

Reporte al mes de Diciembre de 2022

139.FGE.Q.E.241.O Políticas de Igualdad y Acceso de las Mujeres a una Vida Libre de Violencia

[C1] Tasa de variación de asesorías (jurídicas, psicológicas y/o sociales) brindadas a mujeres en el año actual con respecto al año anterior.

<b>Nombre del PP o AI al que pertenece:</b>	139.FGE.Q.E.241.O Políticas de Igualdad y Acceso de las Mujeres a una Vida Libre de Violencia		
<b>UR responsable del indicador:</b>	Instituto Veracruzano de las Mujeres		
<b>Dependencia o entidad responsable:</b>	Instituto Veracruzano de las Mujeres		
		<b>Nivel del objetivo del PP que mide:</b>	Componente
<b>Beneficiario:</b>	Mujer		

**Características del Indicador**

<b>Fórmula :</b>	((Asesorías (jurídicas, psicológicas y/o sociales) brindadas en el año t/Asesorías (jurídicas, psicológicas y/o sociales) brindadas en el año t-1)-1)*100									
<b>Tipo fórmula:</b>	Tasa de variación	<b>Frecuencia:</b>	Anual	<b>Dimensión:</b>	Eficacia	<b>Sentido:</b>	Ascendente	<b>Tipo:</b>	Gestion	
<b>Asesorías (jurídicas, psicológicas y/o sociales) brindadas en el año t (30528)</b>					<b>Asesorías (jurídicas, psicológicas y/o sociales) brindadas en el año t-1 (30529)</b>					
<b>Unidad de medida:</b>	Asesorías	<b>Tipo acumulado:</b>	SUMATORIA	<b>Unidad de medida:</b>	Asesorías	<b>Tipo acumulado:</b>	SUMATORIA			

**Metas del Indicador**

**Meta Programada**

Var	Enero	Febrero	Marzo	Abril	Mayo	Junio	Julio	Agosto	Septiembre	Octubre	Noviembre	Diciembre	TOTAL
30528	0.00	0.00	0.00	0.00	0.00	0.00	0.00	0.00	0.00	0.00	0.00	17,159.00	17,159.00
30529	0.00	0.00	0.00	0.00	0.00	0.00	0.00	0.00	0.00	0.00	0.00	19,127.00	19,127.00
<b>Resultado</b>	0.00	0.00	0.00	0.00	0.00	0.00	0.00	0.00	0.00	0.00	0.00	-10.29	-10.29

**Meta Realizada**

Var	Enero	Febrero	Marzo	Abril	Mayo	Junio	Julio	Agosto	Septiembre	Octubre	Noviembre	Diciembre	TOTAL
30528	0.00	0.00	0.00	0.00	0.00	0.00	0.00	0.00	0.00	0.00	0.00	21,373.00	21,373.00
30529	0.00	0.00	0.00	0.00	0.00	0.00	0.00	0.00	0.00	0.00	0.00	19,127.00	19,127.00
<b>Resultado</b>	0.00	0.00	0.00	0.00	0.00	0.00	0.00	0.00	0.00	0.00	0.00	11.74	11.74


**Avances del Indicador**

<b>Avance en el mes:</b>	11.74	<b>Avance al mes:</b>	11.74
<b>Programado en el mes:</b>	-10.29	<b>Programado al mes:</b>	-10.29
<b>% de cumplimiento:</b>	-114.09	<b>% de cumplimiento:</b>	-114.09



Reporte al mes de Diciembre de 2022

Justificación del Incumplimiento del Indicador por Mes		
	Justificación	Adjunto
Diciembre	<p>La meta fue rebasada ya que durante el ejercicio 2022 se impulso la creación de dos mecanismos para la atención a la violencia contra las mujeres y/o Derechos Humanos con el objetivo de tener mayor cobertura en el Estado, apresurándose un Módulo de Atención Externa y un Centro de Atención Externa con sede en los municipios de Xalapa y Camerino Z. Mendoza.</p> <p>Por su parte a través de los 27 Centros para el Desarrollo de las Mujeres se implementó como actividad sustantiva jornadas de asesoría de manera periódica con la finalidad de llegar a las comunidades más alejadas o de difícil acceso, lo que trajo consigo un aumento en el número de asesorías brindadas.</p>	NO






Reporte al mes de Diciembre de 2022

<b>139.FGE.Q.E.241.O Políticas de Igualdad y Acceso de las Mujeres a una Vida Libre de Violencia</b> <b>[C2] Porcentaje de capacitaciones (talleres, cursos y eventos de sensibilización) impartidas respecto a las programadas</b>													
<b>Nombre del PP o AI al que pertenece:</b>		139.FGE.Q.E.241.O Políticas de Igualdad y Acceso de las Mujeres a una Vida Libre de Violencia											
<b>UR responsable del indicador:</b>		Instituto Veracruzano de las Mujeres											
<b>Dependencia o entidad responsable:</b>		Instituto Veracruzano de las Mujeres											
												<b>Nivel del objetivo del PP que mide:</b>	Componente
<b>Beneficiario:</b>		Mujer											
<b>Características del Indicador</b>													
<b>Fórmula :</b>		(Capacitaciones realizadas/Capacitaciones programadas)*100											
<b>Tipo fórmula:</b>		Eficacia programática	<b>Frecuencia:</b>		Semestral	<b>Dimensión:</b>		Eficacia	<b>Sentido:</b>		Ascendente	<b>Tipo:</b> Gestion	
<b>Capacitaciones realizadas (30530)</b>						<b>Capacitaciones programadas (30531)</b>							
<b>Unidad de medida:</b>		Capacitaciones	<b>Tipo acumulado:</b>		SUMATORIA	<b>Unidad de medida:</b>		Capacitaciones	<b>Tipo acumulado:</b>		SUMATORIA		
<b>Metas del Indicador</b>													
<b>Meta Programada</b>													
<b>Var</b>	<b>Enero</b>	<b>Febrero</b>	<b>Marzo</b>	<b>Abril</b>	<b>Mayo</b>	<b>Junio</b>	<b>Julio</b>	<b>Agosto</b>	<b>Septiembre</b>	<b>Octubre</b>	<b>Noviembre</b>	<b>Diciembre</b>	<b>TOTAL</b>
30530	0.00	0.00	0.00	0.00	0.00	356.00	0.00	0.00	0.00	0.00	0.00	1,012.00	1,368.00
30531	0.00	0.00	0.00	0.00	0.00	356.00	0.00	0.00	0.00	0.00	0.00	1,012.00	1,368.00
<b>Resultado</b>	0.00	0.00	0.00	0.00	0.00	100.00	0.00	0.00	0.00	0.00	0.00	100.00	100.00
<b>Meta Realizada</b>													
<b>Var</b>	<b>Enero</b>	<b>Febrero</b>	<b>Marzo</b>	<b>Abril</b>	<b>Mayo</b>	<b>Junio</b>	<b>Julio</b>	<b>Agosto</b>	<b>Septiembre</b>	<b>Octubre</b>	<b>Noviembre</b>	<b>Diciembre</b>	<b>TOTAL</b>
30530	0.00	0.00	0.00	0.00	0.00	462.00	0.00	0.00	0.00	0.00	0.00	1,544.00	2,006.00
30531	0.00	0.00	0.00	0.00	0.00	356.00	0.00	0.00	0.00	0.00	0.00	1,012.00	1,368.00
<b>Resultado</b>	0.00	0.00	0.00	0.00	0.00	129.78	0.00	0.00	0.00	0.00	0.00	152.57	146.64
<b>Avances del Indicador</b>													
<b>Avance en el mes:</b>		152.57					<b>Avance al mes:</b>		146.64				
<b>Programado en el mes:</b>		100.00					<b>Programado al mes:</b>		100.00				
<b>% de cumplimiento:</b>		152.57					<b>% de cumplimiento:</b>		146.64				



Reporte al mes de Diciembre de 2022

Justificación del Incumplimiento del Indicador por Mes		
	Justificación	Adjunto
Junio	La meta fue rebasada derivado a que se ha trabajado de manera cercana y activa en la promoción de nuestras actividades y acciones de capacitación, así como a existido coordinación con diversas instituciones y actores estratégicos, los cuales han facilitado espacios para llevarlas a cabo.	NO
Diciembre	La meta fue rebasada ya que se obtuvo una adecuada coordinación con diversas instituciones y actores estratégicos en los municipios a través de los Centros para el Desarrollo de las Mujeres, así como también hubo mayor demanda a través de los Institutos Municipales de las Mujeres para aperturar más acciones de capacitación para mujeres emprendedoras a través de 6 Ciclos de Capacitación y la gestión del dos ediciones del proyecto "Mujeres en la Transformación Digital".	NO



Reporte al mes de Diciembre de 2022

139.FGE.Q.E.241.O Políticas de Igualdad y Acceso de las Mujeres a una Vida Libre de Violencia  
[A3.C1] Proporción de mujeres mayores de 18 años y más que reciben asesoría de no violencia.

Nombre del PP o AI al que pertenece:	139.FGE.Q.E.241.O Políticas de Igualdad y Acceso de las Mujeres a una Vida Libre de Violencia		
UR responsable del indicador:	Instituto Veracruzano de las Mujeres		
Dependencia o entidad responsable:	Instituto Veracruzano de las Mujeres		
		Nivel del objetivo del PP que mide:	Actividad
Beneficiario:	Mujer		

**Características del Indicador**

Fórmula :	(Mujeres de 18 años y más que reciben asesoría de no violencia/Mujeres que solicitaron asesoría)*100									
Tipo fórmula:	Otras proporciones	Frecuencia:	Trimestral	Dimensión:	Eficacia	Sentido:	Ascendente	Tipo:	Gestion	
Mujeres de 18 años y más que reciben asesoría de no violencia (30536)				Mujeres que solicitaron asesoría (30537)						
Unidad de medida:	Mujeres > de 18 años	Tipo acumulado:	SUMATORIA	Unidad de medida:	Mujeres	Tipo acumulado:	SUMATORIA			

**Metas del Indicador**

**Meta Programada**

Var	Enero	Febrero	Marzo	Abril	Mayo	Junio	Julio	Agosto	Septiembre	Octubre	Noviembre	Diciembre	TOTAL
30536	0.00	0.00	50.00	0.00	0.00	941.00	0.00	0.00	1,519.00	0.00	0.00	1,384.00	3,894.00
30537	0.00	0.00	285.00	0.00	0.00	1,799.00	0.00	0.00	2,965.00	0.00	0.00	2,654.00	7,703.00
Resultado	0.00	0.00	17.54	0.00	0.00	52.31	0.00	0.00	51.23	0.00	0.00	52.15	50.55

**Meta Realizada**

Var	Enero	Febrero	Marzo	Abril	Mayo	Junio	Julio	Agosto	Septiembre	Octubre	Noviembre	Diciembre	TOTAL
30536	0.00	0.00	132.00	0.00	0.00	987.00	0.00	0.00	2,282.00	0.00	0.00	3,661.00	7,062.00
30537	0.00	0.00	387.00	0.00	0.00	1,719.00	0.00	0.00	3,423.00	0.00	0.00	5,146.00	10,675.00
Resultado	0.00	0.00	34.11	0.00	0.00	57.42	0.00	0.00	66.67	0.00	0.00	71.14	66.15

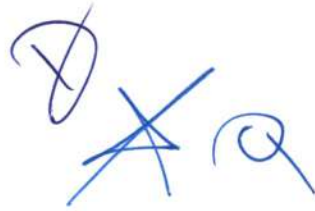

**Avances del Indicador**

Avance en el mes:	71.14	Avance al mes:	66.15
Programado en el mes:	52.15	Programado al mes:	50.55
% de cumplimiento:	136.41	% de cumplimiento:	130.86



Reporte al mes de Diciembre de 2022

Justificación del Incumplimiento del Indicador por Mes		
	Justificación	Adjunto
Marzo	Debido a la difusión de los servicios con los que cuenta el instituto por diferentes medios de comunicación y a través de las Brigadas en el marco del Día Naranja en donde se solicitaron servicios de atención se logró impactar a un mayor número de mujeres lo cual represento más casos de no violencia, por lo tanto, se excedieron el número de mujeres atendidas.	NO
Septiembre	La meta fue rebasada ya que el Instituto Veracruzano de las Mujeres a través del personal operativo de CDM realizó diversas actividades de difusión en los municipios y sus comunidades, lo que generó una mayor asistencia a los eventos de capacitación en modalidad presencial y por lo tanto la asistencia de usuarias para la atención en materia de violencia.	NO
Diciembre	La meta fue rebasada ya que a través de los 27 Centros para el Desarrollo de las Mujeres se implementó como actividad sustantiva jornadas de asesoría de manera periódica con la finalidad de llegar a las comunidades más alejadas o de difícil acceso, lo que trajo consigo un aumento en el número de asesorías brindadas en materia de no violencia.	NO







Reporte al mes de Diciembre de 2022

<b>139.FGE.Q.E.241.O Políticas de Igualdad y Acceso de las Mujeres a una Vida Libre de Violencia</b> <b>[A4.C1] Proporción de mujeres menores de 18 años que reciben asesoría de no violencia.</b>													
<b>Nombre del PP o AI al que pertenece:</b>		139.FGE.Q.E.241.O Políticas de Igualdad y Acceso de las Mujeres a una Vida Libre de Violencia											
<b>UR responsable del indicador:</b>		Instituto Veracruzano de las Mujeres											
<b>Dependencia o entidad responsable:</b>		Instituto Veracruzano de las Mujeres											
												<b>Nivel del objetivo del PP que mide:</b>	Actividad
<b>Beneficiario:</b>		Mujer											
<b>Características del Indicador</b>													
<b>Fórmula :</b>		(Mujeres menores de 18 años que reciben asesoría de no violencia/Mujeres que solicitaron asesoría)*100											
<b>Tipo fórmula:</b>		Otras proporciones	<b>Frecuencia:</b>		Trimestral	<b>Dimensión:</b>		Eficacia	<b>Sentido:</b>		Descendente	<b>Tipo:</b>	Gestion
<b>Mujeres menores de 18 años que reciben asesoría de no violencia (30538)</b>						<b>Mujeres que solicitaron asesoría (30539)</b>							
<b>Unidad de medida:</b>		Mujeres < de 18 años	<b>Tipo acumulado:</b>		SUMATORIA	<b>Unidad de medida:</b>		Mujeres	<b>Tipo acumulado:</b>		SUMATORIA		
<b>Metas del Indicador</b>													
<b>Meta Programada</b>													
<b>Var</b>	<b>Enero</b>	<b>Febrero</b>	<b>Marzo</b>	<b>Abril</b>	<b>Mayo</b>	<b>Junio</b>	<b>Julio</b>	<b>Agosto</b>	<b>Septiembre</b>	<b>Octubre</b>	<b>Noviembre</b>	<b>Diciembre</b>	<b>TOTAL</b>
30538	0.00	0.00	0.00	0.00	0.00	150.00	0.00	0.00	231.00	0.00	0.00	228.00	609.00
30539	0.00	0.00	285.00	0.00	0.00	1,799.00	0.00	0.00	2,965.00	0.00	0.00	2,654.00	7,703.00
<b>Resultado</b>	0.00	0.00	0.00	0.00	0.00	8.34	0.00	0.00	7.79	0.00	0.00	8.59	7.91
<b>Meta Realizada</b>													
<b>Var</b>	<b>Enero</b>	<b>Febrero</b>	<b>Marzo</b>	<b>Abril</b>	<b>Mayo</b>	<b>Junio</b>	<b>Julio</b>	<b>Agosto</b>	<b>Septiembre</b>	<b>Octubre</b>	<b>Noviembre</b>	<b>Diciembre</b>	<b>TOTAL</b>
30538	0.00	0.00	1.00	0.00	0.00	182.00	0.00	0.00	341.00	0.00	0.00	484.00	1,008.00
30539	0.00	0.00	387.00	0.00	0.00	1,719.00	0.00	0.00	3,423.00	0.00	0.00	5,146.00	10,675.00
<b>Resultado</b>	0.00	0.00	0.26	0.00	0.00	10.59	0.00	0.00	9.96	0.00	0.00	9.41	9.44
<b>Avances del Indicador</b>													
<b>Avance en el mes:</b>		9.41						<b>Avance al mes:</b>		9.44			
<b>Programado en el mes:</b>		8.59						<b>Programado al mes:</b>		7.91			
<b>% de cumplimiento:</b>		109.55						<b>% de cumplimiento:</b>		119.34			



Reporte al mes de Diciembre de 2022

Justificación del Incumplimiento del Indicador por Mes		
	Justificación	Adjunto
Marzo	Debido a la difusión de los servicios con los que cuenta el instituto por diferentes medios de comunicación y a través de las Brigadas en el marco del Día Naranja se recibió a una usuaria menor de edad, la cual fue atendida en el Centro de Atención Externa Sur sobre un caso en materia de no violencia, lo que género que la meta programada se tomara rebasada.	NO
Junio	La meta fue rebasada ya que como parte de las actividades de difusión se brindó información en instituciones educativas de los servicios que presta el IVM lo que generó un interés en la población estudiantil que acudieron a las oficinas sede para recibir asesorías.	NO
Septiembre	La meta fue rebasada toda vez que durante este trimestre a través del personal operativo de CDM se brindaron actividades de difusión sobre los servicios que brinda el Instituto Veracruzano de las Mujeres en instituciones educativas lo que generó un interés en la población estudiantil que acudieron para recibir asesorías.	NO





Reporte al mes de Diciembre de 2022

<b>139.FGE.Q.E.241.O Políticas de Igualdad y Acceso de las Mujeres a una Vida Libre de Violencia</b> [A5.C1] Proporción de Dependencias que integran y actualizan información en el Banco Estatal de Datos e Información sobre casos de Violencia contra las Mujeres.													
<b>Nombre del PP o AI al que pertenece:</b>		139.FGE.Q.E.241.O Políticas de Igualdad y Acceso de las Mujeres a una Vida Libre de Violencia											
<b>UR responsable del indicador:</b>		Instituto Veracruzano de las Mujeres											
<b>Dependencia o entidad responsable:</b>		Instituto Veracruzano de las Mujeres											
												<b>Nivel del objetivo del PP que mide:</b>	Actividad
<b>Beneficiario:</b>		Mujer											
<b>Características del Indicador</b>													
<b>Fórmula :</b>		(Dependencias que integraron y actualizaron registros en el BANESVIM/Dependencias obligadas a suministrar información al BANESVIM)*100											
<b>Tipo fórmula:</b>		Otras proporciones	<b>Frecuencia:</b>		Trimestral	<b>Dimensión:</b>		Eficacia	<b>Sentido:</b>		Ascendente	<b>Tipo:</b>	Gestion
<b>Dependencias que integraron y actualizaron registros en el BANESVIM (30540)</b>						<b>Dependencias obligadas a suministrar información al BANESVIM (30541)</b>							
<b>Unidad de medida:</b>		Dependencias	<b>Tipo acumulado:</b>		MÁXIMO	<b>Unidad de medida:</b>		Dependencias	<b>Tipo acumulado:</b>		MÁXIMO		
<b>Metas del Indicador</b>													
<b>Meta Programada</b>													
<b>Var</b>	<b>Enero</b>	<b>Febrero</b>	<b>Marzo</b>	<b>Abril</b>	<b>Mayo</b>	<b>Junio</b>	<b>Julio</b>	<b>Agosto</b>	<b>Septiembre</b>	<b>Octubre</b>	<b>Noviembre</b>	<b>Diciembre</b>	<b>TOTAL</b>
30540	0.00	0.00	8.00	0.00	0.00	14.00	0.00	0.00	20.00	0.00	0.00	26.00	26.00
30541	0.00	0.00	8.00	0.00	0.00	14.00	0.00	0.00	20.00	0.00	0.00	26.00	26.00
<b>Resultado</b>	0.00	0.00	100.00	0.00	0.00	100.00	0.00	0.00	100.00	0.00	0.00	100.00	100.00
<b>Meta Realizada</b>													
<b>Var</b>	<b>Enero</b>	<b>Febrero</b>	<b>Marzo</b>	<b>Abril</b>	<b>Mayo</b>	<b>Junio</b>	<b>Julio</b>	<b>Agosto</b>	<b>Septiembre</b>	<b>Octubre</b>	<b>Noviembre</b>	<b>Diciembre</b>	<b>TOTAL</b>
30540	0.00	0.00	12.00	0.00	0.00	12.00	0.00	0.00	20.00	0.00	0.00	27.00	27.00
30541	0.00	0.00	8.00	0.00	0.00	14.00	0.00	0.00	20.00	0.00	0.00	26.00	26.00
<b>Resultado</b>	0.00	0.00	150.00	0.00	0.00	85.71	0.00	0.00	100.00	0.00	0.00	103.85	103.85
<b>Avances del Indicador</b>													
<b>Avance en el mes:</b>		103.85						<b>Avance al mes:</b>		103.85			
<b>Programado en el mes:</b>		100.00						<b>Programado al mes:</b>		100.00			
<b>% de cumplimiento:</b>		103.85						<b>% de cumplimiento:</b>		103.85			



Justificación del Incumplimiento del Indicador por Mes		
	Justificación	Adjunto
Marzo	<p>Se propuso la alimentación permanente de 8 Dependencias y Entidades para del Banco Estatal de Datos e Información sobre Casos de Violencia contra las Mujeres (BANESVIM) en el primer trimestre del 2022, las cuales se enlistan a continuación:</p> <ul style="list-style-type: none"> <li>• Secretaría de Salud</li> <li>• Instituto Veracruzano de las Mujeres</li> <li>• Fiscalía General del Estado</li> <li>• Secretaría de Seguridad Pública</li> <li>• Poder Judicial del Estado de Veracruz</li> <li>• Instituto Municipal de las Mujeres de Xalapa</li> <li>• Instituto Municipal de las Mujeres de Coatzacoalcos</li> <li>• Instituto Municipal de las Mujeres de Orizaba</li> </ul> <p>Sin embargo, el reporte trimestral arroja 12 dependencias, esto derivado a la alta demanda de solicitud de capacitación y asesorías técnicas para la correcta alimentación del BANESVIM por parte DIF Estatal, Instituto Municipal de las Mujeres de Veracruz, Instituto Cordobés de las Mujeres por la Igualdad y el Instituto Municipal de las Mujeres de Boca del Río, lo que ha generado un incremento sobre el valor esperado.</p>	NO
Junio	<p>La meta no fue alcanzada toda vez que la Fiscalía General del Estado tiene pendiente la ingesta de datos debido a una actualización en su interfaz de programación de aplicaciones (API) para una carga masiva de información, por su parte, el IMM de Poza Rica de Hidalgo se encuentra a la espera de la firma de convenio, reasignación de cuentas y capacitación por cambio de personal enlace de captura al BANESVIM.</p>	NO






Reporte al mes de Diciembre de 2022

139.FGE.Q.E.241.O Políticas de Igualdad y Acceso de las Mujeres a una Vida Libre de Violencia  
[A3.C2] Proporción de satisfacción en encuestas aplicadas y vinculadas a los eventos de capacitación.

<b>Nombre del PP o AI al que pertenece:</b>	139.FGE.Q.E.241.O Políticas de Igualdad y Acceso de las Mujeres a una Vida Libre de Violencia		
<b>UR responsable del indicador:</b>	Instituto Veracruzano de las Mujeres		
<b>Dependencia o entidad responsable:</b>	Instituto Veracruzano de las Mujeres		
		<b>Nivel del objetivo del PP que mide:</b>	Actividad
<b>Beneficiario:</b>	Mujer		

**Características del Indicador**

<b>Fórmula :</b>	(Encuestas que resultan con calificación mayor a 86%/Encuestas aplicadas)*100							
<b>Tipo fórmula:</b>	Otras proporciones	<b>Frecuencia:</b>	Semestral	<b>Dimensión:</b>	Calidad	<b>Sentido:</b>	Ascendente	<b>Tipo:</b> Gestion
Encuestas que resultan con calificación mayor a 86% (30546)				Encuestas aplicadas (30547)				
<b>Unidad de medida:</b>	Encuestas	<b>Tipo acumulado:</b>	SUMATORIA	<b>Unidad de medida:</b>	Encuestas	<b>Tipo acumulado:</b>	SUMATORIA	

**Metas del Indicador**

**Meta Programada**

Var	Enero	Febrero	Marzo	Abril	Mayo	Junio	Julio	Agosto	Septiembre	Octubre	Noviembre	Diciembre	TOTAL
30546	0.00	0.00	0.00	0.00	0.00	2,413.00	0.00	0.00	0.00	0.00	0.00	7,610.00	10,023.00
30547	0.00	0.00	0.00	0.00	0.00	2,560.00	0.00	0.00	0.00	0.00	0.00	8,200.00	10,760.00
<b>Resultado</b>	0.00	0.00	0.00	0.00	0.00	94.26	0.00	0.00	0.00	0.00	0.00	92.80	93.15

**Meta Realizada**

Var	Enero	Febrero	Marzo	Abril	Mayo	Junio	Julio	Agosto	Septiembre	Octubre	Noviembre	Diciembre	TOTAL
30546	0.00	0.00	0.00	0.00	0.00	6,070.00	0.00	0.00	0.00	0.00	0.00	15,216.00	21,286.00
30547	0.00	0.00	0.00	0.00	0.00	6,176.00	0.00	0.00	0.00	0.00	0.00	16,400.00	22,576.00
<b>Resultado</b>	0.00	0.00	0.00	0.00	0.00	98.28	0.00	0.00	0.00	0.00	0.00	92.78	94.29

**Avances del Indicador**

<b>Avance en el mes:</b>	92.78	<b>Avance al mes:</b>	94.29
<b>Programado en el mes:</b>	92.80	<b>Programado al mes:</b>	93.15
<b>% de cumplimiento:</b>	99.98	<b>% de cumplimiento:</b>	101.22





Reporte al mes de Diciembre de 2022

139.FGE.Q.E.241.O Políticas de Igualdad y Acceso de las Mujeres a una Vida Libre de Violencia [A4.C2] Proporción de Eventos de sensibilización con respecto a las Capacitaciones realizadas.																			
Nombre del PP o AI al que pertenece:		139.FGE.Q.E.241.O Políticas de Igualdad y Acceso de las Mujeres a una Vida Libre de Violencia																	
UR responsable del indicador:		Instituto Veracruzano de las Mujeres																	
Dependencia o entidad responsable:		Instituto Veracruzano de las Mujeres																	
										Nivel del objetivo del PP que mide:		Actividad							
Beneficiario:		Mujer																	
Características del Indicador																			
Fórmula :		(Eventos de sensibilización realizados/Capacitaciones realizadas)*100																	
Tipo fórmula:		Otras proporciones		Frecuencia:		Semestral		Dimensión:		Eficacia		Sentido:		Constante		Tipo:		Gestion	
Eventos de sensibilización realizados (30548)								Capacitaciones realizadas (30549)											
Unidad de medida:		Eventos		Tipo acumulado:		SUMATORIA		Unidad de medida:		Capacitaciones		Tipo acumulado:		SUMATORIA					
Metas del Indicador																			
Meta Programada																			
Var	Enero	Febrero	Marzo	Abril	Mayo	Junio	Julio	Agosto	Septiembre	Octubre	Noviembre	Diciembre	TOTAL						
30548	0.00	0.00	0.00	0.00	0.00	128.00	0.00	0.00	0.00	0.00	0.00	351.00	479.00						
30549	0.00	0.00	0.00	0.00	0.00	356.00	0.00	0.00	0.00	0.00	0.00	1,012.00	1,368.00						
Resultado	0.00	0.00	0.00	0.00	0.00	35.96	0.00	0.00	0.00	0.00	0.00	34.68	35.01						
Meta Realizada																			
Var	Enero	Febrero	Marzo	Abril	Mayo	Junio	Julio	Agosto	Septiembre	Octubre	Noviembre	Diciembre	TOTAL						
30548	0.00	0.00	0.00	0.00	0.00	144.00	0.00	0.00	0.00	0.00	0.00	435.00	579.00						
30549	0.00	0.00	0.00	0.00	0.00	462.00	0.00	0.00	0.00	0.00	0.00	1,544.00	2,006.00						
Resultado	0.00	0.00	0.00	0.00	0.00	31.17	0.00	0.00	0.00	0.00	0.00	28.17	28.86						
Avances del Indicador																			
Avance en el mes:						28.17		Avance al mes:				28.86							
Programado en el mes:						34.68		Programado al mes:				35.01							
% de cumplimiento:						81.23		% de cumplimiento:				82.43							



Reporte al mes de Diciembre de 2022

Justificación del Incumplimiento del Indicador por Mes		
	Justificación	Adjunto
Junio	La meta referente a este indicador se rebasó ya que las actividades de sensibilización que se programaron durante este trimestre tuvieron un mayor alcance de población de lo que se tenía estimado, ya que las vinculaciones con diferentes dependencias e instituciones han tenido una respuesta favorable y esto ha aumentado la demanda de dichas actividades.	NO
Diciembre	La meta se vio afectada ya que durante la ejecución del proyecto PAIMEF 2022 se solicitaron un mayor número de acciones formativas que de sensibilización.	NO





Reporte al mes de Diciembre de 2022

**139.FGE.Q.E.241.O Políticas de Igualdad y Acceso de las Mujeres a una Vida Libre de Violencia**  
[A1.C1] Proporción de mujeres de 18 años y más en situación de violencia con asesoría psicológica, jurídica y/o social.

<b>Nombre del PP o AI al que pertenece:</b>	139.FGE.Q.E.241.O Políticas de Igualdad y Acceso de las Mujeres a una Vida Libre de Violencia		
<b>UR responsable del indicador:</b>	Instituto Veracruzano de las Mujeres		
<b>Dependencia o entidad responsable:</b>	Instituto Veracruzano de las Mujeres		
		<b>Nivel del objetivo del PP que mide:</b>	Actividad
<b>Beneficiario:</b>	Mujer		

**Características del Indicador**

<b>Fórmula :</b>	(Mujeres de 18 años y más en situación de violencia que reciben asesoría/Mujeres que solicitaron asesoría)*100								
<b>Tipo fórmula:</b>	Otras proporciones	<b>Frecuencia:</b>	Trimestral	<b>Dimensión:</b>	Eficacia	<b>Sentido:</b>	Ascendente	<b>Tipo:</b>	Gestion
<b>Mujeres de 18 años y más en situación de violencia que reciben asesoría (30532)</b>				<b>Mujeres que solicitaron asesoría (30533)</b>					
<b>Unidad de medida:</b>	Mujeres	<b>Tipo acumulado:</b>	SUMATORIA	<b>Unidad de medida:</b>	Mujeres	<b>Tipo acumulado:</b>	SUMATORIA		

**Metas del Indicador**

**Meta Programada**

Var	Enero	Febrero	Marzo	Abril	Mayo	Junio	Julio	Agosto	Septiembre	Octubre	Noviembre	Diciembre	TOTAL
30532	0.00	0.00	231.00	0.00	0.00	698.00	0.00	0.00	1,197.00	0.00	0.00	1,032.00	3,158.00
30533	0.00	0.00	285.00	0.00	0.00	1,799.00	0.00	0.00	2,965.00	0.00	0.00	2,654.00	7,703.00
<b>Resultado</b>	0.00	0.00	81.05	0.00	0.00	38.80	0.00	0.00	40.37	0.00	0.00	38.88	41.00

**Meta Realizada**

Var	Enero	Febrero	Marzo	Abril	Mayo	Junio	Julio	Agosto	Septiembre	Octubre	Noviembre	Diciembre	TOTAL
30532	0.00	0.00	253.00	0.00	0.00	538.00	0.00	0.00	777.00	0.00	0.00	967.00	2,535.00
30533	0.00	0.00	387.00	0.00	0.00	1,719.00	0.00	0.00	3,423.00	0.00	0.00	5,146.00	10,675.00
<b>Resultado</b>	0.00	0.00	65.37	0.00	0.00	31.30	0.00	0.00	22.70	0.00	0.00	18.79	23.75



**Avances del Indicador**

<b>Avance en el mes:</b>	18.79	<b>Avance al mes:</b>	23.75
<b>Programado en el mes:</b>	38.88	<b>Programado al mes:</b>	41.00
<b>% de cumplimiento:</b>	48.33	<b>% de cumplimiento:</b>	57.93



Reporte al mes de Diciembre de 2022

Justificación del Incumplimiento del Indicador por Mes		
	Justificación	Adjunto
Marzo	A pesar de haberse hecho la difusión de los diferentes servicios con los que cuenta el Instituto, mediante diferentes medios de comunicación y brigadas del día naranja no se logró la meta propuesta, ya que hubo un mayor número de mujeres atendidas con más casos de no violencia que de violencia.	NO
Junio	La meta no fue alcanzada toda vez que el Instituto Veracruzano de las Mujeres se encuentra en proceso de apertura de nuevas unidades y centros de atención en materia de violencia en diferentes puntos del estado que darán cobertura a varios municipios.	NO
Septiembre	El indicador se vio afectado para alcanzar la meta establecida en este trimestre por dos factores: El primero, es que si bien es cierto hubo mayor afluencia de usuarias atendidas, estas recibieron asesorías en materia de no violencia y el segundo factor correspondió a que el personal contratado para dar atención directa a mujeres víctimas de violencia de los Centros y Unidades Atención del programa denominado PAIMEF Veracruz 2022, acudió a los eventos de capacitación y profesionalización que se brindaron durante este trimestre. En ambas circunstancias, las actividades para la captación de usuarias, tuvieron que disminuir atendiendo únicamente urgencias de usuarias en situación de violencia, lo cual impactó directamente en la meta establecida.	NO
Diciembre	La meta se vio afectada ya que si bien es cierto hubo mayor afluencia de usuarias atendidas, estas recibieron asesorías en materia de no violencia.	NO



Reporte al mes de Diciembre de 2022

**139.FGE.Q.E.241.O Políticas de Igualdad y Acceso de las Mujeres a una Vida Libre de Violencia**  
[A1.C2] Promedio de mujeres que recibieron capacitación en habilidades para la igualdad de género y prevención de la violencia.

<b>Nombre del PP o AI al que pertenece:</b>	139.FGE.Q.E.241.O Políticas de Igualdad y Acceso de las Mujeres a una Vida Libre de Violencia		
<b>UR responsable del indicador:</b>	Instituto Veracruzano de las Mujeres		
<b>Dependencia o entidad responsable:</b>	Instituto Veracruzano de las Mujeres		
		<b>Nivel del objetivo del PP que mide:</b>	Actividad
<b>Beneficiario:</b>	Mujer		

**Características del Indicador**

<b>Fórmula :</b>	(Mujeres que recibieron capacitación/Capacitaciones realizadas)							
<b>Tipo fórmula:</b>	Razón o promedio	<b>Frecuencia:</b>	Semestral	<b>Dimensión:</b>	Eficacia	<b>Sentido:</b>	Ascendente	<b>Tipo:</b> Gestion
<b>Mujeres que recibieron capacitación (30542)</b>				<b>Capacitaciones realizadas (30543)</b>				
<b>Unidad de medida:</b>	Mujeres	<b>Tipo acumulado:</b>	SUMATORIA	<b>Unidad de medida:</b>	Capacitaciones	<b>Tipo acumulado:</b>	SUMATORIA	

**Metas del Indicador**

**Meta Programada**

Var	Enero	Febrero	Marzo	Abril	Mayo	Junio	Julio	Agosto	Septiembre	Octubre	Noviembre	Diciembre	TOTAL
30542	0.00	0.00	0.00	0.00	0.00	6,966.00	0.00	0.00	0.00	0.00	0.00	17,443.00	24,409.00
30543	0.00	0.00	0.00	0.00	0.00	356.00	0.00	0.00	0.00	0.00	0.00	1,012.00	1,368.00
<b>Resultado</b>	0.00	0.00	0.00	0.00	0.00	19.57	0.00	0.00	0.00	0.00	0.00	17.24	17.84

**Meta Realizada**

Var	Enero	Febrero	Marzo	Abril	Mayo	Junio	Julio	Agosto	Septiembre	Octubre	Noviembre	Diciembre	TOTAL
30542	0.00	0.00	0.00	0.00	0.00	10,913.00	0.00	0.00	0.00	0.00	0.00	33,047.00	43,960.00
30543	0.00	0.00	0.00	0.00	0.00	462.00	0.00	0.00	0.00	0.00	0.00	1,544.00	2,006.00
<b>Resultado</b>	0.00	0.00	0.00	0.00	0.00	23.62	0.00	0.00	0.00	0.00	0.00	21.40	21.91

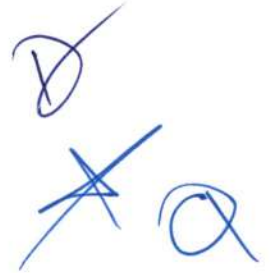

**Avances del Indicador**

<b>Avance en el mes:</b>	21.40	<b>Avance al mes:</b>	21.91
<b>Programado en el mes:</b>	17.24	<b>Programado al mes:</b>	17.84
<b>% de cumplimiento:</b>	124.13	<b>% de cumplimiento:</b>	122.81



Reporte al mes de Diciembre de 2022

Justificación del Incumplimiento del Indicador por Mes		
	Justificación	Adjunto
Junio	La meta fue rebasada derivado del aumento de actividades de capacitación, así como de actividades de difusión que promocionaran los servicios y actividades a realizar en los municipios y sus comunidades, lo que generó una mayor asistencia de mujeres a los eventos de capacitación.	NO
Diciembre	La meta fue rebasada ya que existió una mayor apertura y demanda de e acciones de capacitación, lo que generó una mayor asistencia a los eventos de capacitación brindados a través de los Centros para el Desarrollo de las Mujeres, los proyectos de Capacitación para Mujeres Emprendedoras, las dos ediciones del proyecto "Mujeres en la Transformación Digital" y los realizados a través del Programa PAIMEF 2022.	NO





Reporte al mes de Diciembre de 2022

139.FGE.Q.E.241.O Políticas de Igualdad y Acceso de las Mujeres a una Vida Libre de Violencia  
[A2.C2] Promedio de hombres que recibieron capacitación en habilidades para la igualdad de género y prevención de la violencia.

<b>Nombre del PP o AI al que pertenece:</b>	139.FGE.Q.E.241.O Políticas de Igualdad y Acceso de las Mujeres a una Vida Libre de Violencia		
<b>UR responsable del indicador:</b>	Instituto Veracruzano de las Mujeres		
<b>Dependencia o entidad responsable:</b>	Instituto Veracruzano de las Mujeres		
		<b>Nivel del objetivo del PP que mide:</b>	Actividad
<b>Beneficiario:</b>	Mujer		

**Características del Indicador**

Fórmula :	(Hombres que recibieron capacitación/Capacitaciones realizadas)								
Tipo fórmula:	Razón o promedio	Frecuencia:	Semestral	Dimensión:	Eficacia	Sentido:	Ascendente	Tipo:	Gestion
Hombres que recibieron capacitación (30544)				Capacitaciones realizadas (30545)					
Unidad de medida:	Hombres	Tipo acumulado:	SUMATORIA	Unidad de medida:	Capacitaciones	Tipo acumulado:	SUMATORIA		

**Metas del Indicador**

**Meta Programada**

Var	Enero	Febrero	Marzo	Abril	Mayo	Junio	Julio	Agosto	Septiembre	Octubre	Noviembre	Diciembre	TOTAL
30544	0.00	0.00	0.00	0.00	0.00	1,699.00	0.00	0.00	0.00	0.00	0.00	6,346.00	8,045.00
30545	0.00	0.00	0.00	0.00	0.00	356.00	0.00	0.00	0.00	0.00	0.00	1,012.00	1,368.00
<b>Resultado</b>	0.00	0.00	0.00	0.00	0.00	4.77	0.00	0.00	0.00	0.00	0.00	6.27	5.88

**Meta Realizada**

Var	Enero	Febrero	Marzo	Abril	Mayo	Junio	Julio	Agosto	Septiembre	Octubre	Noviembre	Diciembre	TOTAL
30544	0.00	0.00	0.00	0.00	0.00	3,272.00	0.00	0.00	0.00	0.00	0.00	10,842.00	14,114.00
30545	0.00	0.00	0.00	0.00	0.00	462.00	0.00	0.00	0.00	0.00	0.00	1,544.00	2,006.00
<b>Resultado</b>	0.00	0.00	0.00	0.00	0.00	7.08	0.00	0.00	0.00	0.00	0.00	7.02	7.04



**Avances del Indicador**

<b>Avance en el mes:</b>	7.02	<b>Avance al mes:</b>	7.04
<b>Programado en el mes:</b>	6.27	<b>Programado al mes:</b>	5.88
<b>% de cumplimiento:</b>	111.96	<b>% de cumplimiento:</b>	119.73



Reporte al mes de Diciembre de 2022

Justificación del Incumplimiento del Indicador por Mes		
	Justificación	Adjunto
Junio	La meta fue rebasada derivado del aumento de actividades de capacitación, así como de actividades de difusión que promocionaran los servicios y actividades a realizar en los municipios y sus comunidades, lo que generó una mayor asistencia de hombres a los eventos de capacitación.	NO
Diciembre	La meta fue rebasada ya que existió una mayor apertura y demanda de e acciones de capacitación, lo que generó una mayor asistencia a los eventos de capacitación brindados a través de los Centros para el Desarrollo de las Mujeres, así como los realizados a través del Programa PAIMEF 2022.	NO





Reporte al mes de Diciembre de 2022

139.FGE.Q.E.241.O Políticas de Igualdad y Acceso de las Mujeres a una Vida Libre de Violencia  
[A2.C1] Proporción de mujeres menores de 18 años en situación de violencia con asesoría psicológica, jurídica y/o social.

<b>Nombre del PP o AI al que pertenece:</b>	139.FGE.Q.E.241.O Políticas de Igualdad y Acceso de las Mujeres a una Vida Libre de Violencia		
<b>UR responsable del indicador:</b>	Instituto Veracruzano de las Mujeres		
<b>Dependencia o entidad responsable:</b>	Instituto Veracruzano de las Mujeres		
		<b>Nivel del objetivo del PP que mide:</b>	Actividad
<b>Beneficiario:</b>	Mujer		

**Características del Indicador**

Fórmula :	(Mujeres menores de 18 años en situación de violencia que reciben asesoría/Mujeres que solicitaron asesoría)*100								
Tipo fórmula:	Otras proporciones	Frecuencia:	Trimestral	Dimensión:	Eficacia	Sentido:	Descendente	Tipo:	Gestion
Mujeres menores de 18 años en situación de violencia que reciben asesoría (30534)				Mujeres que solicitaron asesoría (30535)					
Unidad de medida:	Mujeres < de 18 años	Tipo acumulado:	SUMATORIA	Unidad de medida:	Mujeres	Tipo acumulado:	SUMATORIA		

**Metas del Indicador**

**Meta Programada**

Var	Enero	Febrero	Marzo	Abril	Mayo	Junio	Julio	Agosto	Septiembre	Octubre	Noviembre	Diciembre	TOTAL
30534	0.00	0.00	4.00	0.00	0.00	10.00	0.00	0.00	18.00	0.00	0.00	10.00	42.00
30535	0.00	0.00	285.00	0.00	0.00	1,799.00	0.00	0.00	2,965.00	0.00	0.00	2,654.00	7,703.00
<b>Resultado</b>	0.00	0.00	1.40	0.00	0.00	0.56	0.00	0.00	0.61	0.00	0.00	0.38	0.55

**Meta Realizada**

Var	Enero	Febrero	Marzo	Abril	Mayo	Junio	Julio	Agosto	Septiembre	Octubre	Noviembre	Diciembre	TOTAL
30534	0.00	0.00	1.00	0.00	0.00	12.00	0.00	0.00	23.00	0.00	0.00	34.00	70.00
30535	0.00	0.00	387.00	0.00	0.00	1,719.00	0.00	0.00	3,423.00	0.00	0.00	5,146.00	10,675.00
<b>Resultado</b>	0.00	0.00	0.26	0.00	0.00	0.70	0.00	0.00	0.67	0.00	0.00	0.66	0.66





**Avances del Indicador**

<b>Avance en el mes:</b>	0.66	<b>Avance al mes:</b>	0.66
<b>Programado en el mes:</b>	0.38	<b>Programado al mes:</b>	0.55
<b>% de cumplimiento:</b>	173.68	<b>% de cumplimiento:</b>	120.00



Reporte al mes de Diciembre de 2022

Justificación del Incumplimiento del Indicador por Mes		
	Justificación	Adjunto
Marzo	A pesar de haberse hecho la difusión de los diferentes servicios con los que cuenta el Instituto, mediante diferentes medios de comunicación y brigadas del día naranja no se logró la meta propuesta, ya que se había previsto considerando la atención de 4 menores de 18 años y solo se presentó una usuaria de esa edad.	NO
Junio	La meta se vio afectada ya que de manera fortuita se brindó atención en calidad de urgencia a dos mujeres menores de edad que no se previeron en la programación por ser considerarse casos aislados.	NO
Diciembre	La meta fue rebasada ya que durante el ejercicio 2022 se impulsó la creación de dos mecanismos para la atención a la violencia contra las mujeres y/o Derechos Humanos con el objetivo de tener mayor cobertura en el Estado, uno de ellos correspondió al Centro de Atención Externa con sede en el municipio de Camerino Z. Mendoza, por lo que se realizó una amplia difusión de los servicios situación que incrementó el número de asesorías integrales y que provocó se rebasara la meta del indicador programado para el cuarto semestre.	NO

Responsables de la información			
Nombre, cargo y firma del Responsable del Indicador		Nombre, cargo y firma del Titular de la Unidad Responsable	
 Martha Patricia Colorado Martínez./Evelia Miranda Ruiz. Encargada de la Subdirección de Promoción de la Igualdad./Encargada de la Oficina de Asuntos		 María del Rocío Villafuerte Martínez. Encargada de Despacho de la Dirección General del Instituto Veracruzano de las Mujeres.	
Nombre, cargo y firma del Enlace Institucional		Nombre, cargo y firma del Titular de la dependencia o Entidad	
 Viridiana Santiago Clemente. Encargada de la Oficina de Planeación y Evaluación.		 María del Rocío Villafuerte Martínez. Encargada de Despacho de la Dirección General del Instituto Veracruzano de las Mujeres.	