

139.FGE.Q.E.241.O-Políticas de Igualdad y Acceso de las Mujeres a una Vida Libre de Violencia
[A3.C1] Proporción de mujeres mayores de 18 años y más que reciben asesoría de no violencia.

Nombre del PP o AI al que pertenece:	139.FGE.Q.E.241.O-Políticas de Igualdad y Acceso de las Mujeres a una Vida Libre de Violencia		
UR responsable del indicador:	Instituto Veracruzano de las Mujeres		
Dependencia o entidad responsable:	Instituto Veracruzano de las Mujeres		
		Nivel del objetivo del PP que mide:	Actividad
Beneficiario:	Mujer		

Características del Indicador

Fórmula :	(Mujeres de 18 años y más que reciben asesoría de no violencia/Mujeres que solicitaron asesoría)*100										
Tipo fórmula:	Otras proporciones	Frecuencia:	Trimestral	Dimensión:	Eficacia	Sentido:	Ascendente	Tipo:	Gestion		
Mujeres de 18 años y más que reciben asesoría de no violencia (37591)					Mujeres que solicitaron asesoría (37592)						
Unidad de medida:	Mujeres > de 18 años	Tipo acumulado:	SUMATORIA	Unidad de medida:	Mujeres	Tipo acumulado:	SUMATORIA				

Metas del Indicador

Meta Programada

Var	Enero	Febrero	Marzo	Abril	Mayo	Junio	Julio	Agosto	Septiembre	Octubre	Noviembre	Diciembre	TOTAL
37591	0.00	0.00	50.00	0.00	0.00	1,622.00	0.00	0.00	2,398.00	0.00	0.00	2,378.00	6,448.00
37592	0.00	0.00	305.00	0.00	0.00	2,363.00	0.00	0.00	3,675.00	0.00	0.00	3,542.00	9,885.00
Resultado	0.00	0.00	16.39	0.00	0.00	68.64	0.00	0.00	65.25	0.00	0.00	67.14	65.23

Meta Realizada


Var	Enero	Febrero	Marzo	Abril	Mayo	Junio	Julio	Agosto	Septiembre	Octubre	Noviembre	Diciembre	TOTAL
37591	0.00	0.00	121.00	0.00	0.00	1,837.00	0.00	0.00	2,818.00	0.00	0.00	0.00	4,776.00
37592	0.00	0.00	417.00	0.00	0.00	2,948.00	0.00	0.00	4,252.00	0.00	0.00	0.00	7,617.00
Resultado	0.00	0.00	29.02	0.00	0.00	62.31	0.00	0.00	66.27	0.00	0.00	0.00	62.70

Avances del Indicador

Avance en el mes:	66.27	Avance al mes:	62.70
Programado en el mes:	65.25	Programado al mes:	64.17
% de cumplimiento:	101.56	% de cumplimiento:	97.71

Justificación del Incumplimiento del Indicador por Mes

	Justificación	Adjunto
Marzo	La meta programada fue rebasada, por la mayor afluencia de mujeres que se acercaron a solicitar algún servicio de los que brinda en Instituto Veracruzano de las Mujeres, esto como resultado de la mayor difusión en medios impresos y en plataformas digitales, así como a través de actividades realizadas en localidades, donde se hace del conocimiento de los servicios que brindan los Centros de Atención Externa y el Módulo de Atención Externa del Instituto, por lo que hubo mayor atención, aunque no se trate de un tema de violencia.	NO



Reporte al mes de Septiembre de 2023

139.FGE.Q.E.241.O-Políticas de Igualdad y Acceso de las Mujeres a una Vida Libre de Violencia
[A4.C1] Proporción de mujeres menores de 18 años que reciben asesoría de no violencia.

Nombre del PP o AI al que pertenece:	139.FGE.Q.E.241.O-Políticas de Igualdad y Acceso de las Mujeres a una Vida Libre de Violencia		
UR responsable del indicador:	Instituto Veracruzano de las Mujeres		
Dependencia o entidad responsable:	Instituto Veracruzano de las Mujeres		
	Nivel del objetivo del PP que mide:	Actividad	
Beneficiario:	Mujer		

Características del Indicador

Fórmula :	(Mujeres menores de 18 años que reciben asesoría de no violencia/Mujeres que solicitaron asesoría)*100											
Tipo fórmula:	Otras proporciones	Frecuencia:	Trimestral	Dimensión:	Eficacia	Sentido:	Descendente	Tipo:	Gestion			
	Mujeres menores de 18 años que reciben asesoría de no violencia (37593)						Mujeres que solicitaron asesoría (37594)					
Unidad de medida:	Mujeres < de 18 años	Tipo acumulado:	SUMATORIA	Unidad de medida:	Mujeres	Tipo acumulado:	SUMATORIA					

Metas del Indicador

Meta Programada

Var	Enero	Febrero	Marzo	Abril	Mayo	Junio	Julio	Agosto	Septiembre	Octubre	Noviembre	Diciembre	TOTAL
37593	0.00	0.00	0.00	0.00	0.00	151.00	0.00	0.00	231.00	0.00	0.00	228.00	610.00
37594	0.00	0.00	305.00	0.00	0.00	2,363.00	0.00	0.00	3,675.00	0.00	0.00	3,542.00	9,885.00
Resultado	0.00	0.00	0.00	0.00	0.00	6.39	0.00	0.00	6.29	0.00	0.00	6.44	6.17

Meta Realizada


Var	Enero	Febrero	Marzo	Abril	Mayo	Junio	Julio	Agosto	Septiembre	Octubre	Noviembre	Diciembre	TOTAL
37593	0.00	0.00	7.00	0.00	0.00	325.00	0.00	0.00	500.00	0.00	0.00	0.00	832.00
37594	0.00	0.00	417.00	0.00	0.00	2,948.00	0.00	0.00	4,252.00	0.00	0.00	0.00	7,617.00
Resultado	0.00	0.00	1.68	0.00	0.00	11.02	0.00	0.00	11.76	0.00	0.00	0.00	10.92

Avances del Indicador

Avance en el mes:	11.76	Avance al mes:	10.92
Programado en el mes:	6.29	Programado al mes:	6.02
% de cumplimiento:	186.96	% de cumplimiento:	181.40

Justificación del Incumplimiento del Indicador por Mes

	Justificación	Adjunto
Septiembre	Debido a que el personal operativo de CDM realizó, en los municipios sede y comunidades, diversas estrategias y actividades de difusión sobre los servicios que se brindan, se logró una mayor asistencia de mujeres a los servicios de asesorías de no violencia, lo que implicó que la meta se rebasara.	NO
Junio	La meta fue rebasada derivado de la afluencia de mujeres atendidas en materia de no violencia por los Centros para el Desarrollo de las Mujeres en donde se apertura la mayor difusión de los servicios prestados.	NO
Marzo	Esta meta fue rebasada, debido a la mayor difusión de los servicios que brinda el Instituto a través de los Centros de Atención Externa y el Módulo de Atención Externa, así como por pláticas impartidas en las escuelas, por lo que las mujeres menores se acercan para atención.	NO



139.FGE.Q.E.241.O-Políticas de Igualdad y Acceso de las Mujeres a una Vida Libre de Violencia																			
[A5.C1] Proporción de Dependencias que integran y actualizan información en el Banco Estatal de Datos e Información sobre casos de Violencia contra las Mujeres.																			
Nombre del PP o AI al que pertenece:		139.FGE.Q.E.241.O-Políticas de Igualdad y Acceso de las Mujeres a una Vida Libre de Violencia																	
UR responsable del indicador:		Instituto Veracruzano de las Mujeres																	
Dependencia o entidad responsable:		Instituto Veracruzano de las Mujeres																	
										Nivel del objetivo del PP que mide:		Actividad							
Beneficiario:		Mujer																	
Características del Indicador																			
Fórmula :		(Dependencias que integraron y actualizaron registros en el BANESVIM/Dependencias obligadas a suministrar información al BANESVIM)*100																	
Tipo fórmula:		Otras proporciones		Frecuencia:		Trimestral		Dimensión:		Eficacia		Sentido:		Ascendente		Tipo:		Gestion	
Dependencias que integraron y actualizaron registros en el BANESVIM (37595)							Dependencias obligadas a suministrar información al BANESVIM (37596)												
Unidad de medida:		Dependencias		Tipo acumulado:		MÁXIMO		Unidad de medida:		Dependencias		Tipo acumulado:		MÁXIMO					
Metas del Indicador																			
Meta Programada																			
Var	Enero	Febrero	Marzo	Abril	Mayo	Junio	Julio	Agosto	Septiembre	Octubre	Noviembre	Diciembre	TOTAL						
37595	0.00	0.00	27.00	0.00	0.00	35.00	0.00	0.00	37.00	0.00	0.00	40.00	40.00						
37596	0.00	0.00	27.00	0.00	0.00	35.00	0.00	0.00	37.00	0.00	0.00	40.00	40.00						
Resultado	0.00	0.00	100.00	0.00	0.00	100.00	0.00	0.00	100.00	0.00	0.00	100.00	100.00						
Meta Realizada																			
Var	Enero	Febrero	Marzo	Abril	Mayo	Junio	Julio	Agosto	Septiembre	Octubre	Noviembre	Diciembre	TOTAL						
37595	0.00	0.00	27.00	0.00	0.00	33.00	0.00	0.00	35.00	0.00	0.00	0.00	35.00						
37596	0.00	0.00	27.00	0.00	0.00	35.00	0.00	0.00	37.00	0.00	0.00	0.00	37.00						
Resultado	0.00	0.00	100.00	0.00	0.00	94.29	0.00	0.00	94.59	0.00	0.00	0.00	94.59						
Avances del Indicador																			
Avance en el mes:							94.59		Avance al mes:							94.59			
Programado en el mes:							100.00		Programado al mes:							100.00			
% de cumplimiento:							94.59		% de cumplimiento:							94.59			


Reporte al mes de Septiembre de 2023

139.FGE.Q.E.241.O-Políticas de Igualdad y Acceso de las Mujeres a una Vida Libre de Violencia																			
[A1.C1] Proporción de mujeres de 18 años y más en situación de violencia con asesoría psicológica, jurídica y/o social.																			
Nombre del PP o AI al que pertenece:		139.FGE.Q.E.241.O-Políticas de Igualdad y Acceso de las Mujeres a una Vida Libre de Violencia																	
UR responsable del indicador:		Instituto Veracruzano de las Mujeres																	
Dependencia o entidad responsable:		Instituto Veracruzano de las Mujeres																	
								Nivel del objetivo del PP que mide:		Actividad									
Beneficiario:		Mujer																	
Características del Indicador																			
Fórmula :		(Mujeres de 18 años y más en situación de violencia que reciben asesoría/Mujeres que solicitaron asesoría)*100																	
Tipo fórmula:		Otras proporciones		Frecuencia:		Trimestral		Dimensión:		Eficacia		Sentido:		Ascendente		Tipo:		Gestion	
Mujeres de 18 años y más en situación de violencia que reciben asesoría (37587)						Mujeres que solicitaron asesoría (37588)													
Unidad de medida:		Mujeres		Tipo acumulado:		SUMATORIA		Unidad de medida:		Mujeres		Tipo acumulado:		SUMATORIA					
Metas del Indicador																			
Meta Programada																			
Var	Enero	Febrero	Marzo	Abril	Mayo	Junio	Julio	Agosto	Septiembre	Octubre	Noviembre	Diciembre	TOTAL						
37587	0.00	0.00	246.00	0.00	0.00	570.00	0.00	0.00	1,019.00	0.00	0.00	921.00	2,756.00						
37588	0.00	0.00	305.00	0.00	0.00	2,363.00	0.00	0.00	3,675.00	0.00	0.00	3,542.00	9,885.00						
Resultado	0.00	0.00	80.66	0.00	0.00	24.12	0.00	0.00	27.73	0.00	0.00	26.00	27.88						
Meta Realizada																			
Var	Enero	Febrero	Marzo	Abril	Mayo	Junio	Julio	Agosto	Septiembre	Octubre	Noviembre	Diciembre	TOTAL						
37587	0.00	0.00	286.00	0.00	0.00	766.00	0.00	0.00	906.00	0.00	0.00	0.00	1,958.00						
37588	0.00	0.00	417.00	0.00	0.00	2,948.00	0.00	0.00	4,252.00	0.00	0.00	0.00	7,617.00						
Resultado	0.00	0.00	68.59	0.00	0.00	25.98	0.00	0.00	21.31	0.00	0.00	0.00	25.71						
Avances del Indicador																			
Avance en el mes:						21.31		Avance al mes:				25.71							
Programado en el mes:						27.73		Programado al mes:				28.93							
% de cumplimiento:						76.85		% de cumplimiento:				88.87							

Reporte al mes de Septiembre de 2023

Justificación del Incumplimiento del Indicador por Mes

	Justificación	Adjunto
Septiembre	El cumplimiento de la meta establecida para éste indicador, se vio afectado por dos razones: La primera es que, si bien es cierto que se realizaron jornadas de difusión y pláticas de concientización lo que se reflejó en una mayor afluencia de usuarias atendidas, la gran mayoría de éstas, solicitaron asesorías en materia de no violencia, la segunda es debido a que en algunos casos el Ayuntamiento deriva a usuarias que se acercan a solicitar atención, al Instituto Municipal de las Mujeres de su respectivo municipio que se encuentra en las mismas instalaciones.	NO
Marzo	El cumplimiento de esta meta se vio afectada por la mayor afluencia de mujeres atendidas que se acercaron a solicitar algún servicio de los que brinda en Instituto Veracruzano de las Mujeres a través de sus Centros de Atención Externa como resultado de actividades realizadas en las localidades de los Municipios, donde se hace del conocimiento de los servicios que se brindan.	NO




Reporte al mes de Septiembre de 2023

139.FGE.Q.E.241.O-Políticas de Igualdad y Acceso de las Mujeres a una Vida Libre de Violencia																			
[A2.C1] Proporción de mujeres menores de 18 años en situación de violencia con asesoría psicológica, jurídica y/o social.																			
Nombre del PP o AI al que pertenece:		139.FGE.Q.E.241.O-Políticas de Igualdad y Acceso de las Mujeres a una Vida Libre de Violencia																	
UR responsable del indicador:		Instituto Veracruzano de las Mujeres																	
Dependencia o entidad responsable:		Instituto Veracruzano de las Mujeres																	
										Nivel del objetivo del PP que mide:		Actividad							
Beneficiario:		Mujer																	
Características del Indicador																			
Fórmula :		(Mujeres menores de 18 años en situación de violencia que reciben asesoría/Mujeres que solicitaron asesoría)*100																	
Tipo fórmula:		Otras proporciones		Frecuencia:		Trimestral		Dimensión:		Eficacia		Sentido:		Descendente		Tipo:		Gestion	
Mujeres menores de 18 años en situación de violencia que reciben asesoría (37589)								Mujeres que solicitaron asesoría (37590)											
Unidad de medida:		Mujeres < de 18 años		Tipo acumulado:		SUMATORIA		Unidad de medida:		Mujeres		Tipo acumulado:		SUMATORIA					
Metas del Indicador																			
Meta Programada																			
Var	Enero	Febrero	Marzo	Abril	Mayo	Junio	Julio	Agosto	Septiembre	Octubre	Noviembre	Diciembre	TOTAL						
37589	0.00	0.00	9.00	0.00	0.00	20.00	0.00	0.00	27.00	0.00	0.00	15.00	71.00						
37590	0.00	0.00	305.00	0.00	0.00	2,363.00	0.00	0.00	3,675.00	0.00	0.00	3,542.00	9,885.00						
Resultado	0.00	0.00	2.95	0.00	0.00	0.85	0.00	0.00	0.73	0.00	0.00	0.42	0.72						
Meta Realizada																			
Var	Enero	Febrero	Marzo	Abril	Mayo	Junio	Julio	Agosto	Septiembre	Octubre	Noviembre	Diciembre	TOTAL						
37589	0.00	0.00	3.00	0.00	0.00	20.00	0.00	0.00	28.00	0.00	0.00	0.00	51.00						
37590	0.00	0.00	417.00	0.00	0.00	2,948.00	0.00	0.00	4,252.00	0.00	0.00	0.00	7,617.00						
Resultado	0.00	0.00	0.72	0.00	0.00	0.68	0.00	0.00	0.66	0.00	0.00	0.00	0.67						
Avances del Indicador																			
Avance en el mes:						0.66		Avance al mes:				0.67							
Programado en el mes:						0.73		Programado al mes:				0.88							
% de cumplimiento:						90.41		% de cumplimiento:				76.14							

Justificación del Incumplimiento del Indicador por Mes

	Justificación	Adjunto
Septiembre	Aunque la meta de la variable del numerador de este indicador se cumplió de manera satisfactoria, el resultado se vio afectado por el aumento del número mujeres que asistieron a solicitar asesorías de no violencia.	NO
Junio	La meta se vio afectada derivado de la afluencia de mujeres atendidas en materia de no violencia por los Centros para el Desarrollo de las Mujeres en donde se apertura la mayor difusión de los servicios prestados.	NO
Marzo	El cumplimiento de esta meta se vio afectada por la menor afluencia de mujeres menores de 18 años atendidas en materia de violencia, debido a que la mayor parte de ellas, acuden directamente a la Procuraduría Municipal de Niñas, Niños y Adolescentes, por ser acompañadas de sus tutores, cabe hacer mención que la mujeres menores que acuden a los Centro de Atención Externa o al Módulo de Atención Externa del Instituto se atienden, y si la situación lo amerita se canaliza, aunado a ello a que por tratarse de menores, en la mayoría de comunidades del Municipio, se normaliza la violencia, por su cultura y temor no denuncian, sin embargo, se está trabajando en llevar a cabo más actividades de difusión para dar a conocer sus derechos y la importancia de la denuncia.	NO









Reporte al mes de Septiembre de 2023

139.FGE.Q.E.241.O-Políticas de Igualdad y Acceso de las Mujeres a una Vida Libre de Violencia																	
[A2.C2] Promedio de hombres que recibieron capacitación en habilidades para la igualdad de género y prevención de la violencia.																	
Nombre del PP o AI al que pertenece:		139.FGE.Q.E.241.O-Políticas de Igualdad y Acceso de las Mujeres a una Vida Libre de Violencia															
UR responsable del indicador:		Instituto Veracruzano de las Mujeres															
Dependencia o entidad responsable:		Instituto Veracruzano de las Mujeres															
Beneficiario:		Mujer		Nivel del objetivo del PP que mide:				Actividad									
Características del Indicador																	
Fórmula :		(Hombres que recibieron capacitación/Capacitaciones realizadas)															
Tipo fórmula:		Razón o promedio		Frecuencia:		Semestral		Dimensión:		Eficacia		Sentido:		Ascendente		Tipo:	Gestion
Hombres que recibieron capacitación (37599)							Capacitaciones realizadas (37600)										
Unidad de medida:		Hombres		Tipo acumulado:		SUMATORIA		Unidad de medida:		Capacitaciones		Tipo acumulado:		SUMATORIA			
Metas del Indicador																	
Meta Programada																	
Var	Enero	Febrero	Marzo	Abril	Mayo	Junio	Julio	Agosto	Septiembre	Octubre	Noviembre	Diciembre	TOTAL				
37599	0.00	0.00	0.00	0.00	0.00	1,581.00	0.00	0.00	0.00	0.00	0.00	32,683.00	34,264.00				
37600	0.00	0.00	0.00	0.00	0.00	368.00	0.00	0.00	0.00	0.00	0.00	1,394.00	1,762.00				
Resultado	0.00	0.00	0.00	0.00	0.00	4.30	0.00	0.00	0.00	0.00	0.00	23.45	19.45				
Meta Realizada																	
Var	Enero	Febrero	Marzo	Abril	Mayo	Junio	Julio	Agosto	Septiembre	Octubre	Noviembre	Diciembre	TOTAL				
37599	0.00	0.00	0.00	0.00	0.00	3,456.00	0.00	0.00	0.00	0.00	0.00	0.00	3,456.00				
37600	0.00	0.00	0.00	0.00	0.00	561.00	0.00	0.00	0.00	0.00	0.00	0.00	561.00				
Resultado	0.00	0.00	0.00	0.00	0.00	6.16	0.00	0.00	0.00	0.00	0.00	0.00	6.16				
Avances del Indicador																	
Avance en el mes:				0.00		Avance al mes:						6.16					
Programado en el mes:				0.00		Programado al mes:						4.30					
% de cumplimiento:				0.00		% de cumplimiento:						143.26					

Justificación del Incumplimiento del Indicador por Mes

Justificación del Incumplimiento del Indicador por Mes		
	Justificación	Adjunto
Junio	La meta fue rebasada derivado la reprogramación de actividades para este segundo trimestre de los Programas " Prevención y atención de las violencias contra las mujeres veracruzanas en el mundo de la Transformación Digital" y Los " Centros para el Desarrollo de las Mujeres" ejecutados por el Instituto Veracruzano de las Mujeres y el número de hombres asistentes a dichas acciones.	NO

Responsables de la información

Nombre, cargo y firma del Responsable del Indicador	Nombre, cargo y firma del Titular de la Unidad Responsable
  <p>Martha Patricia Colorado Martínez./Evelia Miranda Ruiz. Subdirectora de Promoción de la Igualdad./Encargada de la Oficina de Asuntos Jurídicos.</p>	 <p>María del Rocío Villafuerte Martínez. Encargada de Despacho de la Dirección General del Instituto Veracruzano de las Mujeres.</p>
Nombre, cargo y firma del Enlace Institucional	Nombre, cargo y firma del Titular de la dependencia o Entidad
 <p>Viridiana Santiago Clemente. Encargada de la Oficina de Planeación y Evaluación.</p>	 <p>María del Rocío Villafuerte Martínez. Encargada de Despacho de la Dirección General del Instituto Veracruzano de las Mujeres.</p>

139.FGE.Q.E.259.O-Refugio Estatal de Mujeres en Situación de Violencia														
[A3.C1] Promedio de personas allegadas afectadas directamente por la violencia extrema de las mujeres sobrevivientes atendidas en el Refugio.														
Nombre del PP o AI al que pertenece:		139.FGE.Q.E.259.O-Refugio Estatal de Mujeres en Situación de Violencia												
UR responsable del indicador:		Instituto Veracruzano de las Mujeres												
Dependencia o entidad responsable:		Instituto Veracruzano de las Mujeres												
		Nivel del objetivo del PP que mide:						Actividad						
Beneficiario:		Mujer												
Características del Indicador														
Fórmula :		(Personas allegadas atendidas en el Refugio/Personas atendidas en el Refugio)												
Tipo fórmula:		Razón o promedio			Frecuencia: Trimestral			Dimensión: Eficacia			Sentido: Descendente		Tipo: Gestion	
Personas allegadas atendidas en el Refugio (37617)							Personas atendidas en el Refugio (37618)							
Unidad de medida:		Personas allegadas			Tipo acumulado: SUMATORIA			Unidad de medida: Personas		Tipo acumulado: SUMATORIA				
Metas del Indicador														
Meta Programada														
Var	Enero	Febrero	Marzo	Abril	Mayo	Junio	Julio	Agosto	Septiembre	Octubre	Noviembre	Diciembre	TOTAL	
37617	0.00	0.00	1.00	0.00	0.00	2.00	0.00	0.00	2.00	0.00	0.00	2.00	7.00	
37618	0.00	0.00	24.00	0.00	0.00	41.00	0.00	0.00	50.00	0.00	0.00	39.00	154.00	
Resultado	0.00	0.00	0.04	0.00	0.00	0.05	0.00	0.00	0.04	0.00	0.00	0.05	0.05	
Meta Realizada														
Var	Enero	Febrero	Marzo	Abril	Mayo	Junio	Julio	Agosto	Septiembre	Octubre	Noviembre	Diciembre	TOTAL	
37617	0.00	0.00	2.00	0.00	0.00	2.00	0.00	0.00	1.00	0.00	0.00	0.00	5.00	
37618	0.00	0.00	61.00	0.00	0.00	80.00	0.00	0.00	80.00	0.00	0.00	0.00	221.00	
Resultado	0.00	0.00	0.03	0.00	0.00	0.03	0.00	0.00	0.01	0.00	0.00	0.00	0.02	
Avances del Indicador														
Avance en el mes:		0.01						Avance al mes:						0.02
Programado en el mes:		0.04						Programado al mes:						0.04
% de cumplimiento:		25.00						% de cumplimiento:						50.00


Justificación del Incumplimiento del Indicador por Mes		
	Justificación	Adjunto
Septiembre	Debido a que las mujeres que ingresaron en este trimestre, no venían acompañadas por personas allegadas, no se logró completar la meta programada en su totalidad.	NO
Junio	Aunque la meta programada de la variable de personas allegadas se cumplió, el resultado promedio no fue favorable debido al mayor número de mujeres atendidas que aumentó el número total de personas atendidas durante el trimestre.	NO
Marzo	No obstante, el número de mujeres allegadas fue mayor al programado, el resultado promedio obtenido fue menor, debido a que el número total de personas refugiadas que permanecieron durante el trimestre fue mayor al doble de lo programado, afectando el promedio obtenido.	NO

139.FGE.Q.E.259.O-Refugio Estatal de Mujeres en Situación de Violencia																			
[A4.C1] Proporción de mujeres sobrevivientes a la violencia extrema que durante su permanencia en el Refugio, deciden denunciar.																			
Nombre del PP o AI al que pertenece:		139.FGE.Q.E.259.O-Refugio Estatal de Mujeres en Situación de Violencia																	
UR responsable del indicador:		Instituto Veracruzano de las Mujeres																	
Dependencia o entidad responsable:		Instituto Veracruzano de las Mujeres																	
								Nivel del objetivo del PP que mide:		Actividad									
Beneficiario:		Mujer																	
Características del Indicador																			
Fórmula :		(Mujeres que interponen denuncia/Mujeres que ingresan sin denuncia al refugio)*100																	
Tipo fórmula:		Otras proporciones		Frecuencia:		Trimestral		Dimensión:		Eficacia		Sentido:		Ascendente		Tipo:		Gestion	
Mujeres que interponen denuncia (37619)						Mujeres que ingresan sin denuncia al refugio (37620)													
Unidad de medida:		Mujeres		Tipo acumulado:		MÁXIMO		Unidad de medida:		Mujeres		Tipo acumulado:		MÁXIMO					
Metas del Indicador																			
Meta Programada																			
Var	Enero	Febrero	Marzo	Abril	Mayo	Junio	Julio	Agosto	Septiembre	Octubre	Noviembre	Diciembre	TOTAL						
37619	0.00	0.00	2.00	0.00	0.00	3.00	0.00	0.00	3.00	0.00	0.00	2.00	3.00						
37620	0.00	0.00	2.00	0.00	0.00	3.00	0.00	0.00	3.00	0.00	0.00	2.00	3.00						
Resultado	0.00	0.00	100.00	0.00	0.00	100.00	0.00	0.00	100.00	0.00	0.00	100.00	100.00						
Meta Realizada																			
Var	Enero	Febrero	Marzo	Abril	Mayo	Junio	Julio	Agosto	Septiembre	Octubre	Noviembre	Diciembre	TOTAL						
37619	0.00	0.00	3.00	0.00	0.00	3.00	0.00	0.00	1.00	0.00	0.00	0.00	3.00						
37620	0.00	0.00	8.00	0.00	0.00	3.00	0.00	0.00	4.00	0.00	0.00	0.00	8.00						
Resultado	0.00	0.00	37.50	0.00	0.00	100.00	0.00	0.00	25.00	0.00	0.00	0.00	37.50						
Avances del indicador																			
Avance en el mes:		25.00						Avance al mes:						37.50					
Programado en el mes:		100.00						Programado al mes:						100.00					
% de cumplimiento:		25.00						% de cumplimiento:						37.50					

Justificación del Incumplimiento del Indicador por Mes		
	Justificación	Adjunto
Septiembre	El cumplimiento de la meta de este indicador fue menor al programado, debido a que de las cuatro mujeres que ingresaron sin denuncia en el trimestre, sólo una decidió interponer denuncia; mientras que las otras tres, decidieron no denunciar por el momento.	NO
Marzo	A pesar de los trabajos de asesoramiento a la totalidad de las usuarias que ingresaron sin denuncia, solo tres de ella decidieron presentarla, mientras que el resto se abstuvieron de hacerlo, razón por la cual no se logró cumplir en su totalidad la meta programada.	NO


139.FGE.Q.E.259.O-Refugio Estatal de Mujeres en Situación de Violencia																			
[A5.C1] Proporción de mujeres sobrevivientes a la violencia extrema que durante su permanencia en el Refugio deciden demandar la obtención de un Derecho.																			
Nombre del PP o AI al que pertenece:		139.FGE.Q.E.259.O-Refugio Estatal de Mujeres en Situación de Violencia																	
UR responsable del indicador:		Instituto Veracruzano de las Mujeres																	
Dependencia o entidad responsable:		Instituto Veracruzano de las Mujeres																	
								Nivel del objetivo del PP que mide:		Actividad									
Beneficiario:		Mujer																	
Características del Indicador																			
Fórmula :		(Mujeres que interponen demanda/Mujeres que ingresan sin demanda al refugio)*100																	
Tipo fórmula:		Otras proporciones		Frecuencia:		Trimestral		Dimensión:		Eficacia		Sentido:		Ascendente		Tipo:		Gestion	
Mujeres que interponen demanda (37621)							Mujeres que ingresan sin demanda al refugio (37622)												
Unidad de medida:		Mujeres		Tipo acumulado:		MÁXIMO		Unidad de medida:		Mujeres		Tipo acumulado:		MÁXIMO					
Metas del Indicador																			
Meta Programada																			
Var	Enero	Febrero	Marzo	Abril	Mayo	Junio	Julio	Agosto	Septiembre	Octubre	Noviembre	Diciembre	TOTAL						
37621	0.00	0.00	1.00	0.00	0.00	1.00	0.00	0.00	1.00	0.00	0.00	1.00	1.00						
37622	0.00	0.00	1.00	0.00	0.00	1.00	0.00	0.00	1.00	0.00	0.00	1.00	1.00						
Resultado	0.00	0.00	100.00	0.00	0.00	100.00	0.00	0.00	100.00	0.00	0.00	100.00	100.00						
Meta Realizada																			
Var	Enero	Febrero	Marzo	Abril	Mayo	Junio	Julio	Agosto	Septiembre	Octubre	Noviembre	Diciembre	TOTAL						
37621	0.00	0.00	1.00	0.00	0.00	0.00	0.00	0.00	1.00	0.00	0.00	0.00	1.00						
37622	0.00	0.00	11.00	0.00	0.00	5.00	0.00	0.00	8.00	0.00	0.00	0.00	11.00						
Resultado	0.00	0.00	9.09	0.00	0.00	0.00	0.00	0.00	12.50	0.00	0.00	0.00	9.09						
Avances del Indicador																			
Avance en el mes:		12.50						Avance al mes:		9.09									
Programado en el mes:		100.00						Programado al mes:		100.00									
% de cumplimiento:		12.50						% de cumplimiento:		9.09									

Justificación del Incumplimiento del Indicador por Mes		
	Justificación	Adjunto
Septiembre	El resultado obtenido se debió a que de las siete usuarias que ingresaron sin demanda en el trimestre, seis de ellas no contaban con los elementos necesarios para proceder legalmente; por lo que sólo una interpuso la demanda correspondiente.	NO
Junio	Esta meta no se cumplió porque aunque las usuarias que ingresaron sin demanda fueron debidamente asesoradas en la materia, no contaban con los elementos necesarios para proceder legalmente.	NO
Marzo	En este caso, a pesar de que se cumplió el número de mujeres programadas que iniciarían una demanda, el resultado fue insuficiente ya que el número de mujeres que ingresó sin una demanda fue mucho mayor al esperado y a pesar de haber sido asesoradas en sus derechos en la materia, éstas decidieron no iniciar una demanda.	NO



139.FGE.Q.E.259.O-Refugio Estatal de Mujeres en Situación de Violencia															
[A3.C2] Promedio de acompañamientos externos para el acceso a la justicia, sus derechos humanos y el empoderamiento.															
Nombre del PP o AI al que pertenece:		139.FGE.Q.E.259.O-Refugio Estatal de Mujeres en Situación de Violencia													
UR responsable del indicador:		Instituto Veracruzano de las Mujeres													
Dependencia o entidad responsable:		Instituto Veracruzano de las Mujeres													
								Nivel del objetivo del PP que mide:			Actividad				
Beneficiario:		Mujer													
Características del Indicador															
Fórmula :		(Acompañamientos externos otorgados/Atenciones de tercer nivel otorgadas)													
Tipo fórmula:		Razón o promedio			Frecuencia: Trimestral			Dimensión: Eficacia		Sentido: Ascendente		Tipo: Gestion			
Acompañamientos externos otorgados (37627)							Atenciones de tercer nivel otorgadas (37628)								
Unidad de medida:		Acompañamientos			Tipo acumulado: SUMATORIA			Unidad de medida: Atenciones		Tipo acumulado: SUMATORIA					
Metas del Indicador															
Meta Programada															
Var	Enero	Febrero	Marzo	Abril	Mayo	Junio	Julio	Agosto	Septiembre	Octubre	Noviembre	Diciembre	TOTAL		
37627	0.00	0.00	74.00	0.00	0.00	109.00	0.00	0.00	111.00	0.00	0.00	77.00	371.00		
37628	0.00	0.00	1,126.00	0.00	0.00	1,533.00	0.00	0.00	1,676.00	0.00	0.00	1,437.00	5,772.00		
Resultado	0.00	0.00	0.07	0.00	0.00	0.07	0.00	0.00	0.07	0.00	0.00	0.05	0.06		
Meta Realizada															
Var	Enero	Febrero	Marzo	Abril	Mayo	Junio	Julio	Agosto	Septiembre	Octubre	Noviembre	Diciembre	TOTAL		
37627	0.00	0.00	62.00	0.00	0.00	92.00	0.00	0.00	102.00	0.00	0.00	0.00	256.00		
37628	0.00	0.00	1,139.00	0.00	0.00	1,635.00	0.00	0.00	1,843.00	0.00	0.00	0.00	4,617.00		
Resultado	0.00	0.00	0.05	0.00	0.00	0.06	0.00	0.00	0.06	0.00	0.00	0.00	0.06		
Avances del Indicador															
Avance en el mes:		0.06						Avance al mes:				0.06			
Programado en el mes:		0.07						Programado al mes:				0.07			
% de cumplimiento:		85.71						% de cumplimiento:				85.71			

Justificación del Incumplimiento del Indicador por Mes		
	Justificación	Adjunto
Marzo	Aunque el número de mujeres refugiadas fue mucho mayor al esperado y se le proporcionaron las atenciones necesarias, la meta no fue alcanzada en su totalidad, debido a que algunas de ellas no requirieron acompañamientos externos.	NO
Septiembre	Toda vez que las necesidades específicas de la población, no requirieron de un mayor número de diligencias externas, el cumplimiento de la meta fue menor al proyectado.	NO
Junio	Este indicador no se cumplió debido a que las necesidades específicas de la población, no requirió de un mayor número de diligencias externas, para el pleno acceso a la justicia, sus derechos humanos y el empoderamiento.	NO




139.FGE.Q.E.259.O-Refugio Estatal de Mujeres en Situación de Violencia																			
[A4.C2] Proporción de pláticas o talleres impartidos a las personas atendidas en el refugio, para la sensibilización y apropiación de los Derechos Humanos de las Mujeres.																			
Nombre del PP o AI al que pertenece:		139.FGE.Q.E.259.O-Refugio Estatal de Mujeres en Situación de Violencia																	
UR responsable del indicador:		Instituto Veracruzano de las Mujeres																	
Dependencia o entidad responsable:		Instituto Veracruzano de las Mujeres																	
										Nivel del objetivo del PP que mide:		Actividad							
Beneficiario:		Mujer																	
Características del Indicador																			
Fórmula :		(Pláticas o talleres impartidos en D. H./Pláticas o talleres impartidos)*100																	
Tipo fórmula:		Otras proporciones		Frecuencia:		Trimestral		Dimensión:		Eficacia		Sentido:		Ascendente		Tipo:		Gestion	
Pláticas o talleres impartidos en D. H. (37629)							Pláticas o talleres impartidos (37630)												
Unidad de medida:		Pláticas o Talleres		Tipo acumulado:		SUMATORIA		Unidad de medida:		Pláticas o Talleres		Tipo acumulado:		SUMATORIA					
Metas del Indicador																			
Meta Programada																			
Var	Enero	Febrero	Marzo	Abril	Mayo	Junio	Julio	Agosto	Septiembre	Octubre	Noviembre	Diciembre	TOTAL						
37629	0.00	0.00	75.00	0.00	0.00	78.00	0.00	0.00	78.00	0.00	0.00	75.00	306.00						
37630	0.00	0.00	140.00	0.00	0.00	143.00	0.00	0.00	153.00	0.00	0.00	140.00	576.00						
Resultado	0.00	0.00	53.57	0.00	0.00	54.55	0.00	0.00	50.98	0.00	0.00	53.57	53.13						
Meta Realizada																			
Var	Enero	Febrero	Marzo	Abril	Mayo	Junio	Julio	Agosto	Septiembre	Octubre	Noviembre	Diciembre	TOTAL						
37629	0.00	0.00	91.00	0.00	0.00	126.00	0.00	0.00	117.00	0.00	0.00	0.00	334.00						
37630	0.00	0.00	159.00	0.00	0.00	192.00	0.00	0.00	201.00	0.00	0.00	0.00	552.00						
Resultado	0.00	0.00	57.23	0.00	0.00	65.63	0.00	0.00	58.21	0.00	0.00	0.00	60.51						
Avances del Indicador																			
Avance en el mes:		58.21					Avance al mes:		60.51										
Programado en el mes:		50.98					Programado al mes:		52.98										
% de cumplimiento:		114.18					% de cumplimiento:		114.21										

Justificación del Incumplimiento del Indicador por Mes		
	Justificación	Adjunto
Junio	Este indicador se rebasó porque ante las necesidades que presentaba la población que ingresó durante el segundo trimestre, fue necesario reiterar pláticas y talleres en diversos temas en materia de Derechos Humanos.	NO
Septiembre	Ante las necesidades que presentó la población que ingresó durante el tercer trimestre, fue necesario reiterar pláticas y talleres en diversos temas en materia de Derechos Humanos, lo que provocó que la meta sea rebasada.	NO

Reporte al mes de Septiembre de 2023

139.FGE.Q.E.259.O-Refugio Estatal de Mujeres en Situación de Violencia																	
[A5.C2] Proporción de pláticas o talleres impartidos a las personas atendidas en el refugio, en materia de salud y prevención de enfermedades.																	
Nombre del PP o AI al que pertenece:		139.FGE.Q.E.259.O-Refugio Estatal de Mujeres en Situación de Violencia															
UR responsable del indicador:		Instituto Veracruzano de las Mujeres															
Dependencia o entidad responsable:		Instituto Veracruzano de las Mujeres															
								Nivel del objetivo del PP que mide:		Actividad							
Beneficiario:		Mujer															
Características del Indicador																	
Fórmula :		(Pláticas o talleres impartidos en materia de salud y prevención de enfermedades/Pláticas o talleres impartidos.)*100															
Tipo fórmula:		Otras proporciones		Frecuencia:		Trimestral		Dimensión:		Eficacia		Sentido:		Ascendente		Tipo:	Gestion
Pláticas o talleres impartidos en materia de salud y prevención de enfermedades (37631)							Pláticas o talleres impartidos. (37632)										
Unidad de medida:		Pláticas o Talleres		Tipo acumulado:		SUMATORIA		Unidad de medida:		Pláticas o Talleres		Tipo acumulado:		SUMATORIA			
Metas del Indicador																	
Meta Programada																	
Var	Enero	Febrero	Marzo	Abril	Mayo	Junio	Julio	Agosto	Septiembre	Octubre	Noviembre	Diciembre	TOTAL				
37631	0.00	0.00	65.00	0.00	0.00	65.00	0.00	0.00	75.00	0.00	0.00	65.00	270.00				
37632	0.00	0.00	140.00	0.00	0.00	143.00	0.00	0.00	153.00	0.00	0.00	140.00	576.00				
Resultado	0.00	0.00	46.43	0.00	0.00	45.45	0.00	0.00	49.02	0.00	0.00	46.43	46.88				
Meta Realizada																	
Var	Enero	Febrero	Marzo	Abril	Mayo	Junio	Julio	Agosto	Septiembre	Octubre	Noviembre	Diciembre	TOTAL				
37631	0.00	0.00	68.00	0.00	0.00	66.00	0.00	0.00	84.00	0.00	0.00	0.00	218.00				
37632	0.00	0.00	159.00	0.00	0.00	192.00	0.00	0.00	201.00	0.00	0.00	0.00	552.00				
Resultado	0.00	0.00	42.77	0.00	0.00	34.38	0.00	0.00	41.79	0.00	0.00	0.00	39.49				
Avances del Indicador																	
Avance en el mes:		41.79						Avance al mes:		39.49							
Programado en el mes:		49.02						Programado al mes:		47.02							
% de cumplimiento:		85.25						% de cumplimiento:		83.99							

Justificación del Incumplimiento del Indicador por Mes		
	Justificación	Adjunto
Septiembre	Aunque el número de pláticas y talleres en materia de salud y prevención de enfermedades impartidos fue mayor a lo programado, debido a las necesidades que presentó la población que ingresó durante este tercer trimestre, fue necesario reiterar pláticas y talleres en materia Derechos Humanos, provocando que la proporción de acciones en materia de salud disminuyera.	NO
Junio	Aunque la meta de la variable de platicas o talleres en materia de salud se cumplió, el resultado se vio afectado por la realización de un mayor número de pláticas y talleres de DDHH, lo que provocó una disminución en la proporción obtenida.	NO



Reporte al mes de Septiembre de 2023

139.FGE.Q.E.259.O-Refugio Estatal de Mujeres en Situación de Violencia

[A6.C2] Proporción de programas educativos para dar continuidad a su educación, impartidos a las personas atendidas; durante su permanencia en el Refugio.

Nombre del PP o AI al que pertenece:	139.FGE.Q.E.259.O-Refugio Estatal de Mujeres en Situación de Violencia		
UR responsable del indicador:	Instituto Veracruzano de las Mujeres		
Dependencia o entidad responsable:	Instituto Veracruzano de las Mujeres		
		Nivel del objetivo del PP que mide:	Actividad
Beneficiario:	Mujer		

Características del Indicador

Fórmula :	(Programas educativos impartidos/Programas impartidos)*100										
Tipo fórmula:	Otras proporciones	Frecuencia:	Trimestral	Dimensión:	Eficacia	Sentido:	Ascendente	Tipo:	Gestion		
Programas educativos impartidos (37633)				Programas impartidos (37634)							
Unidad de medida:	Programas	Tipo acumulado:	SUMATORIA	Unidad de medida:	Programas	Tipo acumulado:	SUMATORIA				

Metas del Indicador

Meta Programada

Var	Enero	Febrero	Marzo	Abril	Mayo	Junio	Julio	Agosto	Septiembre	Octubre	Noviembre	Diciembre	TOTAL
37633	0.00	0.00	12.00	0.00	0.00	21.00	0.00	0.00	29.00	0.00	0.00	20.00	82.00
37634	0.00	0.00	19.00	0.00	0.00	34.00	0.00	0.00	41.00	0.00	0.00	31.00	125.00
Resultado	0.00	0.00	63.16	0.00	0.00	61.76	0.00	0.00	70.73	0.00	0.00	64.52	65.60


Meta Realizada

Var	Enero	Febrero	Marzo	Abril	Mayo	Junio	Julio	Agosto	Septiembre	Octubre	Noviembre	Diciembre	TOTAL
37633	0.00	0.00	4.00	0.00	0.00	8.00	0.00	0.00	13.00	0.00	0.00	0.00	25.00
37634	0.00	0.00	7.00	0.00	0.00	18.00	0.00	0.00	21.00	0.00	0.00	0.00	46.00
Resultado	0.00	0.00	57.14	0.00	0.00	44.44	0.00	0.00	61.90	0.00	0.00	0.00	54.35

Avances del Indicador

Avance en el mes:	61.90	Avance al mes:	54.35
Programado en el mes:	70.73	Programado al mes:	65.96
% de cumplimiento:	87.52	% de cumplimiento:	82.40

Justificación del Incumplimiento del Indicador por Mes		
	Justificación	Adjunto
Septiembre	Debido a que el número de población de nuevo ingreso durante el trimestre, fue menor al proyectado, el número de programas educativos impartidos fueron menores.	NO
Junio	El presente indicador no se cumplió, en primer lugar, porque no ingresó el total de población que se proyectó en nuestro Programa Anual para el segundo trimestre; y en segundo lugar, porque la población infantil que ingresó, no contaba con edad escolar.	NO



139.FGE.Q.E.259.O-Refugio Estatal de Mujeres en Situación de Violencia

[A7.C2] Proporción de programas para la capacitación en el trabajo, impartidos a las personas atendidas durante su permanencia en el Refugio.

Nombre del PP o AI al que pertenece:	139.FGE.Q.E.259.O-Refugio Estatal de Mujeres en Situación de Violencia		
UR responsable del indicador:	Instituto Veracruzano de las Mujeres		
Dependencia o entidad responsable:	Instituto Veracruzano de las Mujeres		
		Nivel del objetivo del PP que mide:	Actividad
Beneficiario:	Mujer		

Características del Indicador

Fórmula :	(Programas para capacitación en el trabajo/Programas impartidos)*100										
Tipo fórmula:	Otras proporciones	Frecuencia:	Trimestral	Dimensión:	Eficacia	Sentido:	Ascendente	Tipo:	Gestion		
Programas para capacitación en el trabajo (37635)					Programas impartidos (37636)						
Unidad de medida:	Programas	Tipo acumulado:	SUMATORIA	Unidad de medida:	Programas	Tipo acumulado:	SUMATORIA				

Metas del Indicador

Meta Programada

Var	Enero	Febrero	Marzo	Abril	Mayo	Junio	Julio	Agosto	Septiembre	Octubre	Noviembre	Diciembre	TOTAL
37635	0.00	0.00	7.00	0.00	0.00	13.00	0.00	0.00	12.00	0.00	0.00	11.00	43.00
37636	0.00	0.00	19.00	0.00	0.00	34.00	0.00	0.00	41.00	0.00	0.00	31.00	125.00
Resultado	0.00	0.00	36.84	0.00	0.00	38.24	0.00	0.00	29.27	0.00	0.00	35.48	34.40


Meta Realizada

Var	Enero	Febrero	Marzo	Abril	Mayo	Junio	Julio	Agosto	Septiembre	Octubre	Noviembre	Diciembre	TOTAL
37635	0.00	0.00	3.00	0.00	0.00	10.00	0.00	0.00	8.00	0.00	0.00	0.00	21.00
37636	0.00	0.00	7.00	0.00	0.00	18.00	0.00	0.00	21.00	0.00	0.00	0.00	46.00
Resultado	0.00	0.00	42.86	0.00	0.00	55.56	0.00	0.00	38.10	0.00	0.00	0.00	45.65

Avances del Indicador

Avance en el mes:	38.10	Avance al mes:	45.65
Programado en el mes:	29.27	Programado al mes:	34.04
% de cumplimiento:	130.17	% de cumplimiento:	134.11

Justificación del Incumplimiento del Indicador por Mes		
	Justificación	Adjunto
Septiembre	Este indicador se rebasó debido a que durante el trimestre fue necesario aumentar los programas de capacitación en el trabajo para fortalecer el empoderamiento económico de las usuarias, toda vez que la población no contaba con un oficio o experiencia laboral, lo que dificulta su inserción en el ámbito laboral formal.	NO
Junio	Este indicador se rebasó en mayor medida debido a que la meta alcanzada en la variable de programas educativos (que se integra en el número total de programas) fue menor a lo programado, lo que tuvo un efecto inversamente proporcional en el resultado obtenido.	NO
Marzo	La meta de este indicador fue rebasada debido a que el número total de programas impartidos, fue menor a lo programado, lo que dio como resultado una mayor proporción de programas de capacitación impartidos.	NO



Reporte al mes de Septiembre de 2023

139.FGE.Q.E.259.O-Refugio Estatal de Mujeres en Situación de Violencia																			
[A1.C2] Proporción de encuestas de satisfacción aplicada al total de mujeres sobrevivientes de violencia extrema o personas allegadas que egresan del Refugio.																			
Nombre del PP o AI al que pertenece:		139.FGE.Q.E.259.O-Refugio Estatal de Mujeres en Situación de Violencia																	
UR responsable del indicador:		Instituto Veracruzano de las Mujeres																	
Dependencia o entidad responsable:		Instituto Veracruzano de las Mujeres																	
										Nivel del objetivo del PP que mide:		Actividad							
Beneficiario:		Mujer																	
Características del Indicador																			
Fórmula :		(Encuestas de satisfacción con calificación igual o mayor a 80%/Total de encuestas de satisfacción realizadas a las mujeres o personas allegadas egresadas)*100																	
Tipo fórmula:		Otras proporciones		Frecuencia:		Trimestral		Dimensión:		Eficacia		Sentido:		Ascendente		Tipo:		Gestion	
Encuestas de satisfacción con calificación igual o mayor a 80% (37623)								Total de encuestas de satisfacción realizadas a las mujeres o personas allegadas egresadas (37624)											
Unidad de medida:		Encuestas		Tipo acumulado:		SUMATORIA		Unidad de medida:		Encuestas		Tipo acumulado:		SUMATORIA					
Metas del Indicador																			
Meta Programada																			
Var	Enero	Febrero	Marzo	Abril	Mayo	Junio	Julio	Agosto	Septiembre	Octubre	Noviembre	Diciembre	TOTAL						
37623	0.00	0.00	9.00	0.00	0.00	12.00	0.00	0.00	14.00	0.00	0.00	12.00	47.00						
37624	0.00	0.00	9.00	0.00	0.00	12.00	0.00	0.00	14.00	0.00	0.00	12.00	47.00						
Resultado	0.00	0.00	100.00	0.00	0.00	100.00	0.00	0.00	100.00	0.00	0.00	100.00	100.00						
Meta Realizada																			
Var	Enero	Febrero	Marzo	Abril	Mayo	Junio	Julio	Agosto	Septiembre	Octubre	Noviembre	Diciembre	TOTAL						
37623	0.00	0.00	4.00	0.00	0.00	7.00	0.00	0.00	9.00	0.00	0.00	0.00	20.00						
37624	0.00	0.00	4.00	0.00	0.00	7.00	0.00	0.00	9.00	0.00	0.00	0.00	20.00						
Resultado	0.00	0.00	100.00	0.00	0.00	100.00	0.00	0.00	100.00	0.00	0.00	0.00	100.00						
Avances del Indicador																			
Avance en el mes:		100.00						Avance al mes:		100.00									
Programado en el mes:		100.00						Programado al mes:		100.00									
% de cumplimiento:		100.00						% de cumplimiento:		100.00									

Reporte al mes de Septiembre de 2023

139.FGE.Q.E.259.O-Refugio Estatal de Mujeres en Situación de Violencia
[A1.C1] Promedio de mujeres sobrevivientes a la violencia atendidas en el Refugio.

Nombre del PP o AI al que pertenece:	139.FGE.Q.E.259.O-Refugio Estatal de Mujeres en Situación de Violencia		
UR responsable del indicador:	Instituto Veracruzano de las Mujeres		
Dependencia o entidad responsable:	Instituto Veracruzano de las Mujeres		
Beneficiario:	Mujer	Nivel del objetivo del PP que mide:	Actividad

Características del Indicador

Fórmula :	(Mujeres atendidas en el Refugio/Personas atendidas en el Refugio)											
Tipo fórmula:	Razón o promedio	Frecuencia:	Trimestral	Dimensión:	Eficacia	Sentido:	Ascendente	Tipo:	Gestion			
Mujeres atendidas en el Refugio (37613)							Personas atendidas en el Refugio (37614)					
Unidad de medida:	Mujeres	Tipo acumulado:	SUMATORIA	Unidad de medida:	Personas	Tipo acumulado:	SUMATORIA					

Metas del Indicador

Meta Programada

Var	Enero	Febrero	Marzo	Abril	Mayo	Junio	Julio	Agosto	Septiembre	Octubre	Noviembre	Diciembre	TOTAL
37613	0.00	0.00	11.00	0.00	0.00	16.00	0.00	0.00	19.00	0.00	0.00	15.00	61.00
37614	0.00	0.00	24.00	0.00	0.00	41.00	0.00	0.00	50.00	0.00	0.00	39.00	154.00
Resultado	0.00	0.00	0.46	0.00	0.00	0.39	0.00	0.00	0.38	0.00	0.00	0.38	0.40

Meta Realizada

Var	Enero	Febrero	Marzo	Abril	Mayo	Junio	Julio	Agosto	Septiembre	Octubre	Noviembre	Diciembre	TOTAL
37613	0.00	0.00	33.00	0.00	0.00	39.00	0.00	0.00	36.00	0.00	0.00	0.00	108.00
37614	0.00	0.00	61.00	0.00	0.00	80.00	0.00	0.00	80.00	0.00	0.00	0.00	221.00
Resultado	0.00	0.00	0.54	0.00	0.00	0.49	0.00	0.00	0.45	0.00	0.00	0.00	0.49

Avances del Indicador

Avance en el mes:	0.45	Avance al mes:	0.49
Programado en el mes:	0.38	Programado al mes:	0.40
% de cumplimiento:	118.42	% de cumplimiento:	122.50

Justificación del Incumplimiento del Indicador por Mes		
	Justificación	Adjunto
Junio	Este indicador se rebasó, toda vez que se atendió un mayor número de mujeres lo que afectó el promedio obtenido.	NO
Marzo	Este indicador se rebasó debido a que algunas usuarias solicitaron prórroga de estancia en el Refugio. Este indicador se rebasó debido a que algunas usuarias solicitaron prórroga de estancia en el Refugio.	NO
Septiembre	Puesto que durante el tercer trimestre se atendió a población que ingresó desde el trimestre anterior y permaneció en el siguiente, este indicador rebasó la meta establecida.	NO

Reporte al mes de Septiembre de 2023

139.FGE.Q.E.259.O-Refugio Estatal de Mujeres en Situación de Violencia

[A2.C1] Promedio de hijas e hijos afectados directamente por la violencia extrema de las mujeres sobrevivientes que se atienden en el Refugio.

Nombre del PP o AI al que pertenece:	139.FGE.Q.E.259.O-Refugio Estatal de Mujeres en Situación de Violencia		
UR responsable del indicador:	Instituto Veracruzano de las Mujeres		
Dependencia o entidad responsable:	Instituto Veracruzano de las Mujeres		
Beneficiario:	Mujer	Nivel del objetivo del PP que mide:	Actividad

Características del Indicador

Fórmula :	(Hijas e hijos atendidas en el Refugio/Personas atendidas en el Refugio)									
Tipo fórmula:	Razón o promedio	Frecuencia:	Trimestral	Dimensión:	Eficacia	Sentido:	Ascendente	Tipo:	Gestion	
Hijas e hijos atendidas en el Refugio (37615)	Personas atendidas en el Refugio (37616)									
Unidad de medida:	Hijas e Hijos	Tipo acumulado:	SUMATORIA	Unidad de medida:	Personas atendidas en el	Tipo acumulado:	SUMATORIA			

Metas del Indicador

Meta Programada

Var	Enero	Febrero	Marzo	Abril	Mayo	Junio	Julio	Agosto	Septiembre	Octubre	Noviembre	Diciembre	TOTAL
37615	0.00	0.00	12.00	0.00	0.00	23.00	0.00	0.00	29.00	0.00	0.00	22.00	86.00
37616	0.00	0.00	24.00	0.00	0.00	41.00	0.00	0.00	50.00	0.00	0.00	39.00	154.00
Resultado	0.00	0.00	0.50	0.00	0.00	0.56	0.00	0.00	0.58	0.00	0.00	0.56	0.56

Meta Realizada

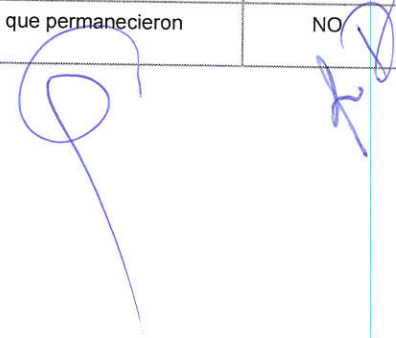
Var	Enero	Febrero	Marzo	Abril	Mayo	Junio	Julio	Agosto	Septiembre	Octubre	Noviembre	Diciembre	TOTAL
37615	0.00	0.00	26.00	0.00	0.00	39.00	0.00	0.00	43.00	0.00	0.00	0.00	108.00
37616	0.00	0.00	61.00	0.00	0.00	80.00	0.00	0.00	80.00	0.00	0.00	0.00	221.00
Resultado	0.00	0.00	0.43	0.00	0.00	0.49	0.00	0.00	0.54	0.00	0.00	0.00	0.49

Avances del Indicador

Avance en el mes:	0.54	Avance al mes:	0.49
Programado en el mes:	0.58	Programado al mes:	0.56
% de cumplimiento:	93.10	% de cumplimiento:	87.50

Reporte al mes de Septiembre de 2023

Justificación del Incumplimiento del Indicador por Mes		
	Justificación	Adjunto
Junio	Respecto a esta meta, aunque el número de hijas e hijos atendidos fue mayor al programado, el promedio obtenido fue menor al esperado debido al mayor número de mujeres atendidas que aumentó el número total de personas atendidas durante el trimestre.	NO
Marzo	Aunque el número de hijas e hijos rebasó la meta programada, el resultado no fue favorecedor ya que el número total de personas refugiadas que permanecieron durante el trimestre fue mayor al doble de lo programado, lo que afectó el resultado promedio.	NO



Reporte al mes de Septiembre de 2023

139.FGE.Q.E.259.O-Refugio Estatal de Mujeres en Situación de Violencia

[A2.C2] Proporción de atenciones de tercer nivel otorgadas a mujeres, sus hijos e hijas, o personas allegadas.

Nombre del PP o AI al que pertenece:	139.FGE.Q.E.259.O-Refugio Estatal de Mujeres en Situación de Violencia		
UR responsable del indicador:	Instituto Veracruzano de las Mujeres		
Dependencia o entidad responsable:	Instituto Veracruzano de las Mujeres		
Beneficiario:	Mujer	Nivel del objetivo del PP que mide:	Actividad

Características del Indicador

Fórmula:	(Atenciones de tercer nivel otorgadas./Atenciones de tercer nivel solicitadas.)*100											
Tipo fórmula:	Otras proporciones	Frecuencia:	Trimestral	Dimensión:	Eficacia	Sentido:	Ascendente	Tipo:	Gestion			
Atenciones de tercer nivel otorgadas. (37625)							Atenciones de tercer nivel solicitadas. (37626)					
Unidad de medida:	Atenciones	Tipo acumulado:	SUMATORIA	Unidad de medida:	Atenciones	Tipo acumulado:	SUMATORIA					

Metas del Indicador


Meta Programada													
Var	Enero	Febrero	Marzo	Abril	Mayo	Junio	Julio	Agosto	Septiembre	Octubre	Noviembre	Diciembre	TOTAL
37625	0.00	0.00	1,126.00	0.00	0.00	1,533.00	0.00	0.00	1,676.00	0.00	0.00	1,437.00	5,772.00
37626	0.00	0.00	1,126.00	0.00	0.00	1,533.00	0.00	0.00	1,676.00	0.00	0.00	1,437.00	5,772.00
Resultado	0.00	0.00	100.00	0.00	0.00	100.00	0.00	0.00	100.00	0.00	0.00	100.00	100.00





Meta Realizada

Var	Enero	Febrero	Marzo	Abril	Mayo	Junio	Julio	Agosto	Septiembre	Octubre	Noviembre	Diciembre	TOTAL
37625	0.00	0.00	1,139.00	0.00	0.00	1,635.00	0.00	0.00	1,843.00	0.00	0.00	0.00	4,617.00
37626	0.00	0.00	1,139.00	0.00	0.00	1,635.00	0.00	0.00	1,843.00	0.00	0.00	0.00	4,617.00
Resultado	0.00	0.00	100.00	0.00	0.00	100.00	0.00	0.00	100.00	0.00	0.00	0.00	100.00

Avances del Indicador

Avance en el mes:	100.00	Avance al mes:	100.00
Programado en el mes:	100.00	Programado al mes:	100.00
% de cumplimiento:	100.00	% de cumplimiento:	100.00



Responsables de la información	
Nombre, cargo y firma del Responsable del Indicador	Nombre, cargo y firma del Titular de la Unidad Responsable
 Norma Perea Sangabriel. Coordinadora del Refugio Estatal para Mujeres en Situación de Violencia.	 María del Rocío Villafuerte Martínez. Encargada de Despacho de la Dirección General del Instituto Veracruzano de las Mujeres.
Nombre, cargo y firma del Enlace Institucional	Nombre, cargo y firma del Titular de la dependencia o Entidad
 Viridiana Santiago Clemente. Encargada de la Oficina de Planeación y Evaluación.	 María del Rocío Villafuerte Martínez. Encargada de Despacho de la Dirección General del Instituto Veracruzano de las Mujeres.

Reporte al mes de Septiembre de 2023

GHP.R.E.471.Y - Atención al Acceso de Información Pública
1. Proporción de solicitudes respondidas

Nombre del PP o AI al que pertenece:	GHP.R.E.471.Y - Atención al Acceso de Información Pública		
UR responsable del indicador:	Instituto Veracruzano de las Mujeres		
Dependencia o entidad responsable:	Instituto Veracruzano de las Mujeres		
Beneficiario:	Gobierno	Nivel del objetivo del PP que mide:	

Características del Indicador

Fórmula :	(Solicitudes de información respondidas/Solicitudes de información recibidas)*100										
Tipo fórmula:	Otras proporciones	Frecuencia:	Trimestral	Dimensión:	Eficacia	Sentido:	Ascendente	Tipo:	Gestion		
Solicitudes de información respondidas (38208)						Solicitudes de información recibidas (38209)					
Unidad de medida:	Solicitudes respondidas	Tipo acumulado:	SUMATORIA	Unidad de medida:	Solicitudes recibidas	Tipo acumulado:	SUMATORIA				

Metas del Indicador

Meta Programada


Var	Enero	Febrero	Marzo	Abril	Mayo	Junio	Julio	Agosto	Septiembre	Octubre	Noviembre	Diciembre	TOTAL
38208	0.00	0.00	27.00	0.00	0.00	21.00	0.00	0.00	24.00	0.00	0.00	13.00	85.00
38209	0.00	0.00	27.00	0.00	0.00	21.00	0.00	0.00	24.00	0.00	0.00	13.00	85.00
Resultado	0.00	0.00	100.00	0.00	0.00	100.00	0.00	0.00	100.00	0.00	0.00	100.00	100.00

Meta Realizada

Var	Enero	Febrero	Marzo	Abril	Mayo	Junio	Julio	Agosto	Septiembre	Octubre	Noviembre	Diciembre	TOTAL
38208	0.00	0.00	9.00	0.00	0.00	12.00	0.00	0.00	16.00	0.00	0.00	0.00	37.00
38209	0.00	0.00	13.00	0.00	0.00	12.00	0.00	0.00	12.00	0.00	0.00	0.00	37.00
Resultado	0.00	0.00	69.23	0.00	0.00	100.00	0.00	0.00	133.33	0.00	0.00	0.00	100.00

Avances del Indicador


Avance en el mes:	133.33	Avance al mes:	100.00
Programado en el mes:	100.00	Programado al mes:	100.00
% de cumplimiento:	133.33	% de cumplimiento:	100.00



Reporte al mes de Septiembre de 2023

Justificación del Incumplimiento del Indicador por Mes

	Justificación	Adjunto
Septiembre	Durante el tercer trimestre del ejercicio 2023, la ciudadanía realizo mediante la Plataforma Nacional de Transparencia un total de doce Solicitudes de Acceso a la Información, de las cuales se les brindo respuesta en tiempo y forma a todas ellas, sin embargo, al visualizar lo reportado en este indicador, se puede constatar que se le otorgó respuesta a dieciséis Solicitudes de Acceso a la Información, esto se debe a las S.A.I., que quedaron pendientes de respuesta en los trimestres anteriores, conforme a los plazos establecidos por la ley de la materia.	NO
Marzo	Durante el primer trimestre del ejercicio 2023, se recibieron menos solicitudes a las que se tenían previstas pues la ciudadanía realizo un total de 13 solicitudes de información a través de la Plataforma Nacional de Transparencia, de las cuales se le dio respuesta en tiempo y forma a 9 de ellas, por lo consiguiente, quedaron pendientes 04 solicitudes, mismas que se les dará respuesta en el mes de abril.	NO



GHP.R.E.471.Y - Atención al Acceso de Información Pública
2. Proporción de recursos de revisión interpuestos

Nombre del PP o AI al que pertenece:	GHP.R.E.471.Y - Atención al Acceso de Información Pública		
UR responsable del indicador:	Instituto Veracruzano de las Mujeres		
Dependencia o entidad responsable:	Instituto Veracruzano de las Mujeres		
		Nivel del objetivo del PP que mide:	
Beneficiario:	Gobierno		

Características del Indicador

Fórmula :	(Recursos de revisión interpuestos/Solicitudes de información respondidas)*100												
Tipo fórmula:	Otras proporciones	Frecuencia:	Trimestral	Dimensión:	Eficacia	Sentido:	Descendente	Tipo:	Gestion				
Recursos de revisión interpuestos (38210)						Solicitudes de información respondidas (38211)							
Unidad de medida:	Recursos de revisión	Tipo acumulado:	SUMATORIA	Unidad de medida:	Solicitudes respondidas	Tipo acumulado:	SUMATORIA						

Metas del Indicador

Meta Programada

Var	Enero	Febrero	Marzo	Abril	Mayo	Junio	Julio	Agosto	Septiembre	Octubre	Noviembre	Diciembre	TOTAL
38210	0.00	0.00	1.00	0.00	0.00	1.00	0.00	0.00	1.00	0.00	0.00	0.00	3.00
38211	0.00	0.00	27.00	0.00	0.00	21.00	0.00	0.00	24.00	0.00	0.00	13.00	85.00
Resultado	0.00	0.00	3.70	0.00	0.00	4.76	0.00	0.00	4.17	0.00	0.00	0.00	3.53

Meta Realizada


Var	Enero	Febrero	Marzo	Abril	Mayo	Junio	Julio	Agosto	Septiembre	Octubre	Noviembre	Diciembre	TOTAL
38210	0.00	0.00	0.00	0.00	0.00	0.00	0.00	0.00	0.00	0.00	0.00	0.00	0.00
38211	0.00	0.00	9.00	0.00	0.00	12.00	0.00	0.00	16.00	0.00	0.00	0.00	37.00
Resultado	0.00	0.00	0.00	0.00	0.00	0.00	0.00	0.00	0.00	0.00	0.00	0.00	0.00

Avances del Indicador

Avance en el mes:	0.00	Avance al mes:	0.00
Programado en el mes:	4.17	Programado al mes:	4.17
% de cumplimiento:	0.00	% de cumplimiento:	0.00

Reporte al mes de Septiembre de 2023

Justificación del Incumplimiento del Indicador por Mes		
	Justificación	Adjunto
Marzo	Los recursos de revisión interpuestos en contra del Sujeto Obligado Instituto Veracruzano de las Mujeres, se derivan de las respuestas otorgadas por este Organismo a las solicitudes de información que realiza la ciudadanía, en el primer trimestre del ejercicio 2023 la ciudadanía estuvo conforme con las respuestas emitidas por este Sujeto Obligado, es por ello que, no se reporta en este indicador, considerando que también hubo un menor número de solicitudes recibidas y por lo tanto respondidas.	NO
Septiembre	Los recursos de revisión interpuestos en contra del Sujeto Obligado Instituto Veracruzano de las Mujeres, se derivan de las respuestas otorgadas por este Organismo a las solicitudes de información que realiza la ciudadanía, en el tercer trimestre del ejercicio 2023 la ciudadanía estuvo conforme con las respuestas emitidas por este Sujeto Obligado, es por ello que, no se reporta nada en este indicador.	NO
Junio	Los recursos de revisión interpuestos en contra del Sujeto Obligado Instituto Veracruzano de las Mujeres, se derivan de las respuestas otorgadas por este Organismo a las solicitudes de información que realiza la ciudadanía, en el segundo trimestre del ejercicio 2023 la ciudadanía estuvo conforme con las respuestas emitidas por este Sujeto Obligado, es por ello que, no se reporta nada en este indicador.	NO



Reporte al mes de Septiembre de 2023

GHP.R.E.471.Y - Atención al Acceso de Información Pública
3. Proporción de recursos de revisión confirmados

Nombre del PP o AI al que pertenece:	GHP.R.E.471.Y - Atención al Acceso de Información Pública		
UR responsable del indicador:	Instituto Veracruzano de las Mujeres		
Dependencia o entidad responsable:	Instituto Veracruzano de las Mujeres		
		Nivel del objetivo del PP que mide:	
Beneficiario:	Gobierno		

Características del Indicador

Fórmula :	(Recursos de revisión confirmados/Recursos de revisión interpuestos)*100										
Tipo fórmula:	Otras proporciones	Frecuencia:	Trimestral	Dimensión:	Eficacia	Sentido:	Descendente	Tipo:	Gestion		
Recursos de revisión confirmados (38212)						Recursos de revisión interpuestos (38213)					
Unidad de medida:	Recursos de revisión	Tipo acumulado:	SUMATORIA	Unidad de medida:	Recursos de revisión	Tipo acumulado:	SUMATORIA				

Metas del Indicador

Meta Programada

Var	Enero	Febrero	Marzo	Abril	Mayo	Junio	Julio	Agosto	Septiembre	Octubre	Noviembre	Diciembre	TOTAL
38212	0.00	0.00	0.00	0.00	0.00	1.00	0.00	0.00	1.00	0.00	0.00	1.00	3.00
38213	0.00	0.00	1.00	0.00	0.00	1.00	0.00	0.00	1.00	0.00	0.00	0.00	3.00
Resultado	0.00	0.00	0.00	0.00	0.00	100.00	0.00	0.00	100.00	0.00	0.00	0.00	100.00

Meta Realizada


Var	Enero	Febrero	Marzo	Abril	Mayo	Junio	Julio	Agosto	Septiembre	Octubre	Noviembre	Diciembre	TOTAL
38212	0.00	0.00	0.00	0.00	0.00	0.00	0.00	0.00	0.00	0.00	0.00	0.00	0.00
38213	0.00	0.00	0.00	0.00	0.00	0.00	0.00	0.00	0.00	0.00	0.00	0.00	0.00
Resultado	0.00	0.00	0.00	0.00	0.00	0.00	0.00	0.00	0.00	0.00	0.00	0.00	0.00

Avances del Indicador

Avance en el mes:	0.00	Avance al mes:	0.00
Programado en el mes:	100.00	Programado al mes:	66.67
% de cumplimiento:	0.00	% de cumplimiento:	0.00

Reporte al mes de Septiembre de 2023

Justificación del Incumplimiento del Indicador por Mes		
	Justificación	Adjunto
Septiembre	Durante el tercer trimestre del ejercicio 2023, el Instituto Veracruzano de Acceso a la Información y Protección de Datos Personales, no realizo ninguna notificación al Sujeto Obligado Instituto Veracruzano de las Mujeres sobre la confirmación de algún recurso de revisión.	NO
Junio	Durante el segundo trimestre del ejercicio 2023, el Instituto Veracruzano de Acceso a la Información y Protección de Datos Personales, no realizo ninguna notificación al Sujeto Obligado Instituto Veracruzano de las Mujeres sobre la confirmación de algún recurso de revisión.	NO
Marzo	Durante el primer trimestre del ejercicio 2023, el Instituto Veracruzano de Acceso a la Información y Protección de Datos Personales, no realizo ninguna notificación al Sujeto Obligado Instituto Veracruzano de las Mujeres sobre la confirmación de algún recurso de revisión.	NO



GHP.R.E.471.Y - Atención al Acceso de Información Pública

4. Porcentaje de capacitación otorgada en materia de Acceso a la Información (Transparencia, Gobierno Abierto y Rendición de Cuentas)

Nombre del PP o AI al que pertenece:	GHP.R.E.471.Y - Atención al Acceso de Información Pública		
UR responsable del indicador:	Instituto Veracruzano de las Mujeres		
Dependencia o entidad responsable:	Instituto Veracruzano de las Mujeres		
		Nivel del objetivo del PP que mide:	
Beneficiario:	Gobierno		

Características del Indicador

Fórmula :	(Cursos de capacitación en materia de Acceso a la Información impartidos/Cursos de capacitación en materia de Acceso a la Información programados)*100									
Tipo fórmula:	Eficacia programática	Frecuencia:	Trimestral	Dimensión:	Eficacia	Sentido:	Ascendente	Tipo:	Gestion	
Cursos de capacitación en materia de Acceso a la Información impartidos (38214)					Cursos de capacitación en materia de Acceso a la Información programados (38215)					
Unidad de medida:	Cursos de capacitación	Tipo acumulado:	SUMATORIA	Unidad de medida:	Cursos de capacitación	Tipo acumulado:	SUMATORIA			

Metas del Indicador

Meta Programada

Var	Enero	Febrero	Marzo	Abril	Mayo	Junio	Julio	Agosto	Septiembre	Octubre	Noviembre	Diciembre	TOTAL
38214	0.00	0.00	2.00	0.00	0.00	3.00	0.00	0.00	3.00	0.00	0.00	3.00	11.00
38215	0.00	0.00	2.00	0.00	0.00	3.00	0.00	0.00	3.00	0.00	0.00	3.00	11.00
Resultado	0.00	0.00	100.00	0.00	0.00	100.00	0.00	0.00	100.00	0.00	0.00	100.00	100.00

Meta Realizada

Var	Enero	Febrero	Marzo	Abril	Mayo	Junio	Julio	Agosto	Septiembre	Octubre	Noviembre	Diciembre	TOTAL
38214	0.00	0.00	2.00	0.00	0.00	3.00	0.00	0.00	3.00	0.00	0.00	0.00	8.00
38215	0.00	0.00	2.00	0.00	0.00	3.00	0.00	0.00	3.00	0.00	0.00	0.00	8.00
Resultado	0.00	0.00	100.00	0.00	0.00	100.00	0.00	0.00	100.00	0.00	0.00	0.00	100.00

Avances del Indicador

Avance en el mes:	100.00	Avance al mes:	100.00
Programado en el mes:	100.00	Programado al mes:	100.00
% de cumplimiento:	100.00	% de cumplimiento:	100.00

GHP.R.E.471.Y - Atención al Acceso de Información Pública
5. Tiempo promedio de respuesta a solicitudes de Acceso a la Información

Nombre del PP o AI al que pertenece:	GHP.R.E.471.Y - Atención al Acceso de Información Pública		
UR responsable del indicador:	Instituto Veracruzano de las Mujeres		
Dependencia o entidad responsable:	Instituto Veracruzano de las Mujeres		
		Nivel del objetivo del PP que mide:	
Beneficiario:	Gobierno		

Características del Indicador

Fórmula :	Sumatoria de días para responder/Total de solicitudes respondidas												
Tipo fórmula:	Razón o promedio	Frecuencia:	Trimestral	Dimensión:	Eficiencia	Sentido:	Descendente	Tipo:	Gestion				
Sumatoria de días para responder (38216)						Total de solicitudes respondidas (38217)							
Unidad de medida:	Días para responder	Tipo acumulado:	SUMATORIA	Unidad de medida:	Solicitudes respondidas	Tipo acumulado:	SUMATORIA						

Metas del Indicador

Meta Programada

Var	Enero	Febrero	Marzo	Abril	Mayo	Junio	Julio	Agosto	Septiembre	Octubre	Noviembre	Diciembre	TOTAL
38216	0.00	0.00	216.00	0.00	0.00	168.00	0.00	0.00	192.00	0.00	0.00	104.00	680.00
38217	0.00	0.00	27.00	0.00	0.00	21.00	0.00	0.00	24.00	0.00	0.00	13.00	85.00
Resultado	0.00	0.00	8.00	0.00	0.00	8.00	0.00	0.00	8.00	0.00	0.00	8.00	8.00


Meta Realizada

Var	Enero	Febrero	Marzo	Abril	Mayo	Junio	Julio	Agosto	Septiembre	Octubre	Noviembre	Diciembre	TOTAL
38216	0.00	0.00	85.00	0.00	0.00	104.00	0.00	0.00	160.00	0.00	0.00	0.00	349.00
38217	0.00	0.00	9.00	0.00	0.00	12.00	0.00	0.00	16.00	0.00	0.00	0.00	37.00
Resultado	0.00	0.00	9.44	0.00	0.00	8.67	0.00	0.00	10.00	0.00	0.00	0.00	9.43

Avances del Indicador

Avance en el mes:	10.00	Avance al mes:	9.43
Programado en el mes:	8.00	Programado al mes:	8.00
% de cumplimiento:	125.00	% de cumplimiento:	117.88

Justificación del Incumplimiento del Indicador por Mes		
	Justificación	Adjunto
Septiembre	Con la finalidad de salvaguardar el derecho de acceso a la información de la ciudadanía, el Sujeto Obligado Instituto Veracruzano de las Mujeres, utilizo los diez días hábiles que enmarca la ley de la materia para otorgar respuesta a las Solicitudes de Acceso a la Información recibidas mediante la Plataforma Nacional de Transparencia.	NO
Marzo	El Sujeto Obligado Instituto Veracruzano de las Mujeres prioriza en todo momento el derecho de acceso a la información de la ciudadanía, es por ello, que en el primer trimestre del ejercicio 2023, se requirieron los 10 días hábiles que enmarca la Ley de Transparencia y Acceso a la Información Pública para el Estado de Veracruz de Ignacio de la Llave, esto con el objetivo de localizar la información solicitada en los archivos que obran en el ente, y posterior a ello, entregarla a la ciudadanía, considerando que el tiempo de respuesta fue menor porque las solicitudes de respuesta fueron menos a las que se tenían previstas.	NO



Reporte al mes de Septiembre de 2023

GHP.R.E.471.Y - Atención al Acceso de Información Pública

6. Porcentaje de Actualización de Obligaciones de Transparencia en el Sistema de Portales de Obligaciones de Transparencia (SIPOT)

Nombre del PP o AI al que pertenece:	GHP.R.E.471.Y - Atención al Acceso de Información Pública		
UR responsable del indicador:	Instituto Veracruzano de las Mujeres		
Dependencia o entidad responsable:	Instituto Veracruzano de las Mujeres		
		Nivel del objetivo del PP que mide:	
Beneficiario:	Gobierno		

Características del Indicador

Fórmula :	(Total de Obligaciones de Transparencia actualizadas/Total de Obligaciones de Transparencia programadas)*100												
Tipo fórmula:	Eficacia programática	Frecuencia:	Mensual	Dimensión:	Eficacia	Sentido:	Constante	Tipo:	Gestion				
Total de Obligaciones de Transparencia actualizadas (38218)							Total de Obligaciones de Transparencia programadas (38219)						
Unidad de medida:	Obligaciones de Ley 875	Tipo acumulado:	SUMATORIA	Unidad de medida:	Obligaciones de Ley 875	Tipo acumulado:	SUMATORIA						

Metas del Indicador

Meta Programada

Var	Enero	Febrero	Marzo	Abril	Mayo	Junio	Julio	Agosto	Septiembre	Octubre	Noviembre	Diciembre	TOTAL
38218	36.00	0.00	0.00	47.00	0.00	0.00	41.00	0.00	0.00	36.00	0.00	0.00	160.00
38219	36.00	0.00	0.00	47.00	0.00	0.00	41.00	0.00	0.00	36.00	0.00	0.00	160.00
Resultado	100.00	0.00	0.00	100.00	0.00	0.00	100.00	0.00	0.00	100.00	0.00	0.00	100.00

Meta Realizada





Var	Enero	Febrero	Marzo	Abril	Mayo	Junio	Julio	Agosto	Septiembre	Octubre	Noviembre	Diciembre	TOTAL
38218	36.00	0.00	0.00	47.00	0.00	0.00	41.00	0.00	0.00	0.00	0.00	0.00	124.00
38219	36.00	0.00	0.00	47.00	0.00	0.00	41.00	0.00	0.00	0.00	0.00	0.00	124.00
Resultado	100.00	0.00	0.00	100.00	0.00	0.00	100.00	0.00	0.00	0.00	0.00	0.00	100.00

Avances del Indicador

Avance en el mes:	0.00	Avance al mes:	100.00
Programado en el mes:	0.00	Programado al mes:	100.00
% de cumplimiento:	0.00	% de cumplimiento:	100.00

Reporte al mes de Septiembre de 2023





Justificación del Incumplimiento del Indicador por Mes		
	Justificación	Adjunto
Mayo	El indicador no cuenta con programación en este periodo.	NO
Marzo	El indicador no cuenta con programación en este periodo	NO
Febrero	El indicador no cuenta con programación en este periodo.	NO
Septiembre	El indicador no cuenta con programación en este periodo.	NO
Agosto	El indicador no cuenta con programación en este periodo.	NO
Junio	El indicador no cuenta con programación en este periodo.	NO

Responsables de la información	
Nombre, cargo y firma del Responsable del Indicador	Nombre, cargo y firma del Titular de la Unidad Responsable
 Iván Orlando Quiñones Alonso. Unidad de Transparencia.	 María del Rocío Villafuerte Martínez. Encargada de Despacho de la Dirección General del Instituto Veracruzano de las Mujeres.
Nombre, cargo y firma del Enlace Institucional	Nombre, cargo y firma del Titular de la dependencia o Entidad
 Viridiana Santiago Clemente. Encargada de la Oficina de Planeación y Evaluación.	 María del Rocío Villafuerte Martínez. Encargada de Despacho de la Dirección General del Instituto Veracruzano de las Mujeres.

FGE.Q.E.472.Y - Alerta de Violencia de Género contra las Mujeres (AVGM)															
3. Proporción de acciones sustantivas para atender la AVGM															
Nombre del PP o AI al que pertenece:		FGE.Q.E.472.Y - Alerta de Violencia de Género contra las Mujeres (AVGM)													
UR responsable del indicador:		Instituto Veracruzano de las Mujeres													
Dependencia o entidad responsable:		Instituto Veracruzano de las Mujeres													
								Nivel del objetivo del PP que mide:							
Beneficiario:		Gobierno													
Características del Indicador															
Fórmula :		(Acciones realizadas AVGM según PGT/Acciones de AVGM Programadas según PGT)*100													
Tipo fórmula:		Eficacia programática			Frecuencia: Trimestral			Dimensión: Eficacia		Sentido: Constante		Tipo: Gestion			
Acciones de AVGM Programadas según PGT (38226)							Acciones realizadas AVGM según PGT (38225)								
Unidad de medida:		Acciones			Tipo acumulado: SUMATORIA			Unidad de medida: Acciones		Tipo acumulado: SUMATORIA					
Metas del Indicador															
Meta Programada															
Var	Enero	Febrero	Marzo	Abril	Mayo	Junio	Julio	Agosto	Septiembre	Octubre	Noviembre	Diciembre	TOTAL		
38225	0.00	0.00	30.00	0.00	0.00	39.00	0.00	0.00	32.00	0.00	0.00	21.00	122.00		
38226	0.00	0.00	30.00	0.00	0.00	39.00	0.00	0.00	32.00	0.00	0.00	21.00	122.00		
Resultado	0.00	0.00	100.00	0.00	0.00	100.00	0.00	0.00	100.00	0.00	0.00	100.00	100.00		
Meta Realizada															
Var	Enero	Febrero	Marzo	Abril	Mayo	Junio	Julio	Agosto	Septiembre	Octubre	Noviembre	Diciembre	TOTAL		
38225	0.00	0.00	14.00	0.00	0.00	31.00	0.00	0.00	34.00	0.00	0.00	0.00	79.00		
38226	0.00	0.00	30.00	0.00	0.00	39.00	0.00	0.00	32.00	0.00	0.00	0.00	101.00		
Resultado	0.00	0.00	46.67	0.00	0.00	79.49	0.00	0.00	106.25	0.00	0.00	0.00	78.22		
Avances del Indicador															
Avance en el mes:		106.25						Avance al mes:				78.22			
Programado en el mes:		100.00						Programado al mes:				100.00			
% de cumplimiento:		106.25						% de cumplimiento:				78.22			




Justificación del Incumplimiento del Indicador por Mes		
	Justificación	Adjunto
Junio	<p>Respecto de las Oficinas de Investigación y Sistematización y Violencia de Género y Salud Integral la meta no fue alcanzada debido a que algunas Dependencias y Entidades se encuentran en proceso de revisión y firma de Convenios Específicos de Colaboración para la alimentación BANESVIM sobre el Protocolo de Hostigamiento Sexual y Acoso Sexual.</p> <p>En ese sentido, también los cursos de capacitación sobre la Cédula de atención fueron reprogramados para el tercer trimestre del año en curso.</p> <p>En lo que respecta a la Subdirección de Promoción de la Igualdad, las actividades fueron reprogramadas para el siguiente trimestre.</p>	NO
Marzo	<p>El cumplimiento de esta meta se vio afectada ya que se tenían programadas actividades como: Capacitación para la Atención del Hostigamiento Sexual y Acoso Sexual en la APE: Primer Contacto, y llenado De Cédula de Atención, dirigida a unidades de género; sin embargo, esta no se realizó, toda vez, que se encuentra en proceso la capacitación a nuevas UDG' S y Enlaces de Género de la APE con el Curso Cero Tolerancia al Hostigamiento Sexual y Acoso Sexual en la APE; así como también se tenían programadas Mesas Regionales Municipales para seguimiento de la DVGM por Violencia Feminicida, Talleres Regionales de capacitación sobre el Modelo Único de Atención a Mujeres Víctimas de Violencia y la DAVGM al funcionariado público municipal y Conferencias sobre la Declaratoria de Alerta de Violencia de Género contra las Mujeres por Violencia Feminicida y Agravio Comparado que se reprogramaron para el siguiente trimestre.</p> <p>Por su parte también, se tenían considerada la realización de capacitaciones a personal de Institutos Municipales de las Mujeres, así como el de las entidades de la Administración Pública Estatal para el correcto llenado del BANESVIM, las cuales no se pudieron concretar en su totalidad debido a la agenda de trabajo de ambas, que resultaron en la reprogramación de fechas de las capacitaciones ya estaban acordadas.</p> <p>De igual manera se tenía previsto la firma de convenios de colaboración para la alimentación, fortalecimiento y actualización del BANESVIM, pero que aún se encuentran en proceso de revisión por parte del área jurídica de los propios Institutos Municipales, de Boca del Río, Martínez de la Torre y Minatitlán y se encuentra en proceso de agendar la firma del convenio del Instituto Municipal de Emiliano Zapata.</p>	NO

Responsables de la información	
Nombre, cargo y firma del Responsable del Indicador	Nombre, cargo y firma del Titular de la Unidad Responsable
 Martha Patricia Colorado Martínez/Alonso Buenfil Tejeda. Subdirectora de Promoción de la Igualdad/Subdirector de Planeación e Investigación.	 María del Rocío Villafuerte Martínez. Encargada de Despacho de la Dirección General del Instituto Veracruzano de las Mujeres.
Nombre, cargo y firma del Enlace Institucional	Nombre, cargo y firma del Titular de la dependencia o Entidad
 Viridiana Santiago Clemente. Encargada de la Oficina de Planeación y Evaluación.	 María del Rocío Villafuerte Martínez. Encargada de Despacho de la Dirección General del Instituto Veracruzano de las Mujeres.

FGE.Q.E.473.Y - Protección Integral de los Derechos de Niñas, Niños y Adolescentes																				
1. Porcentaje de actividades realizadas para garantizar la protección de los derechos humanos de las Niñas, Niños y Adolescentes																				
Nombre del PP o AI al que pertenece:		FGE.Q.E.473.Y - Protección Integral de los Derechos de Niñas, Niños y Adolescentes																		
UR responsable del indicador:		Instituto Veracruzano de las Mujeres																		
Dependencia o entidad responsable:		Instituto Veracruzano de las Mujeres																		
								Nivel del objetivo del PP que mide:												
Beneficiario:		Gobierno																		
Características del Indicador																				
Fórmula :		(Actividades para garantizar la protección de niñas, niños y adolescentes realizadas/Actividades para garantizar la protección de niñas, niños y adolescentes programadas)*100																		
Tipo fórmula:		Eficacia programática			Frecuencia:		Trimestral		Dimensión:		Eficacia		Sentido:		Constante		Tipo:		Gestion	
Actividades para garantizar la protección de niñas, niños y adolescentes realizadas (38227)							Actividades para garantizar la protección de niñas, niños y adolescentes programadas (38228)													
Unidad de medida:		Actividades			Tipo acumulado:		SUMATORIA			Unidad de medida:		Actividades			Tipo acumulado:		SUMATORIA			
Metas del Indicador																				
Meta Programada																				
Var	Enero	Febrero	Marzo	Abril	Mayo	Junio	Julio	Agosto	Septiembre	Octubre	Noviembre	Diciembre	TOTAL							
38227	0.00	0.00	1.00	0.00	0.00	4.00	0.00	0.00	29.00	0.00	0.00	36.00	70.00							
38228	0.00	0.00	1.00	0.00	0.00	4.00	0.00	0.00	29.00	0.00	0.00	36.00	70.00							
Resultado	0.00	0.00	100.00	0.00	0.00	100.00	0.00	0.00	100.00	0.00	0.00	100.00	100.00							
Meta Realizada																				
Var	Enero	Febrero	Marzo	Abril	Mayo	Junio	Julio	Agosto	Septiembre	Octubre	Noviembre	Diciembre	TOTAL							
38227	0.00	0.00	1.00	0.00	0.00	58.00	0.00	0.00	94.00	0.00	0.00	0.00	153.00							
38228	0.00	0.00	1.00	0.00	0.00	4.00	0.00	0.00	29.00	0.00	0.00	0.00	34.00							
Resultado	0.00	0.00	100.00	0.00	0.00	1,450.00	0.00	0.00	324.14	0.00	0.00	0.00	450.00							
Avances del Indicador																				
Avance en el mes:		324.14						Avance al mes:		450.00										
Programado en el mes:		100.00						Programado al mes:		100.00										
% de cumplimiento:		324.14						% de cumplimiento:		450.00										

Justificación del Incumplimiento del Indicador por Mes		
	Justificación	Adjunto
Septiembre	La meta en este indicador ha sido rebasada, como resultado de las diversas actividades de difusión y sensibilización realizadas por parte de las unidades de atención (Centros Integrales, Unidades Itinerantes, Unidad Móvil y Módulo) implementadas a través del Programa de Apoyo a Instancias de las Mujeres en las Entidades Federativas 2023, logrando obtener una alta demanda por parte de la población en general y de instituciones educativas.	NO
Junio	En Coordinación y Adhesión del Programa de Apoyo a Instancias de las Mujeres en las Entidades Federativas firmado entre el Instituto Veracruzano de las Mujeres y la CONAVIM de fecha 24 de abril de 2023, mismo que autoriza el inicio de la ejecución de dicho programa en el Estado de Veracruz, a partir de esa fecha, las acciones B.II.1, B.II.2 y las unidades que pertenecen a la vertiente C han comenzado a realizar las actividades de difusión y sensibilización en los diversos temas que imparten. Es por ello que la meta en este indicador ha sido rebasada.	NO



FGE.Q.E.473.Y - Protección Integral de los Derechos de Niñas, Niños y Adolescentes

2. Porcentaje de acciones de difusión de los derechos humanos de las niñas, niños y adolescentes

Nombre del PP o AI al que pertenece:	FGE.Q.E.473.Y - Protección Integral de los Derechos de Niñas, Niños y Adolescentes		
UR responsable del indicador:	Instituto Veracruzano de las Mujeres		
Dependencia o entidad responsable:	Instituto Veracruzano de las Mujeres		
	Nivel del objetivo del PP que mide:		
Beneficiario:	Gobierno		

Características del Indicador

Fórmula :	(Acciones de difusión de los Derechos Humanos de niñas, niños y adolescentes realizadas/Acciones de difusión de los Derechos Humanos de niñas, niños y adolescentes programadas)*100									
Tipo fórmula:	Eficacia programática	Frecuencia:	Trimestral	Dimensión:	Eficacia	Sentido:	Constante	Tipo:	Gestion	
Acciones de difusión de los Derechos Humanos de niñas, niños y adolescentes realizadas (38229)	Acciones de difusión de los Derechos Humanos de niñas, niños y adolescentes programadas (38230)									
Unidad de medida:	Acciones	Tipo acumulado:	SUMATORIA	Unidad de medida:	Acciones	Tipo acumulado:	SUMATORIA			

Metas del Indicador

Meta Programada

Var	Enero	Febrero	Marzo	Abril	Mayo	Junio	Julio	Agosto	Septiembre	Octubre	Noviembre	Diciembre	TOTAL
38229	0.00	0.00	0.00	0.00	0.00	1.00	0.00	0.00	0.00	0.00	0.00	2.00	3.00
38230	0.00	0.00	0.00	0.00	0.00	1.00	0.00	0.00	0.00	0.00	0.00	2.00	3.00
Resultado	0.00	0.00	0.00	0.00	0.00	100.00	0.00	0.00	0.00	0.00	0.00	100.00	100.00


Meta Realizada

Var	Enero	Febrero	Marzo	Abril	Mayo	Junio	Julio	Agosto	Septiembre	Octubre	Noviembre	Diciembre	TOTAL
38229	0.00	0.00	1.00	0.00	0.00	1.00	0.00	0.00	0.00	0.00	0.00	0.00	2.00
38230	0.00	0.00	0.00	0.00	0.00	1.00	0.00	0.00	0.00	0.00	0.00	0.00	1.00
Resultado	0.00	0.00	0.00	0.00	0.00	100.00	0.00	0.00	0.00	0.00	0.00	0.00	200.00

Avances del Indicador

Avance en el mes:	0.00	Avance al mes:	200.00
Programado en el mes:	0.00	Programado al mes:	100.00
% de cumplimiento:	0.00	% de cumplimiento:	200.00

Justificación del Incumplimiento del Indicador por Mes		
	Justificación	Adjunto
Marzo	La meta fue rebasada toda vez que, que recibimos una solicitud por parte de la Coordinación de Apoyo para la Mejora Educativa de la SEV, para la difusión dentro del funcionariado sobre los Derechos de las Niñas, Niños y Adolescentes, al igual que la identificación de los Tipos y Modalidades de Violencia para no incurrir en ellos.	NO
Septiembre	El indicador no cuenta con programación en este periodo.	NO



FGE.Q.E.473.Y - Protección Integral de los Derechos de Niñas, Niños y Adolescentes															
3. Porcentaje de capacitación otorgada en materia de protección de los derechos humanos de las niñas, niños y adolescentes															
Nombre del PP o AI al que pertenece:		FGE.Q.E.473.Y - Protección Integral de los Derechos de Niñas, Niños y Adolescentes													
UR responsable del indicador:		Instituto Veracruzano de las Mujeres													
Dependencia o entidad responsable:		Instituto Veracruzano de las Mujeres													
								Nivel del objetivo del PP que mide:							
Beneficiario:		Gobierno													
Características del Indicador															
Fórmula :		(Capacitación en materia de los Derechos Humanos de niñas, niños y adolescentes realizadas/Capacitación en materia de los Derechos Humanos de niñas, niños y adolescentes programadas)*100													
Tipo fórmula:		Eficacia programática			Frecuencia: Trimestral			Dimensión: Eficacia		Sentido: Constante		Tipo: Gestion			
Capacitación en materia de los Derechos Humanos de niñas, niños y adolescentes realizadas (38231)							Capacitación en materia de los Derechos Humanos de niñas, niños y adolescentes programadas (38232)								
Unidad de medida:		Acciones			Tipo acumulado: SUMATORIA			Unidad de medida: Acciones		Tipo acumulado: SUMATORIA					
Metas del Indicador															
Meta Programada															
Var	Enero	Febrero	Marzo	Abril	Mayo	Junio	Julio	Agosto	Septiembre	Octubre	Noviembre	Diciembre	TOTAL		
38231	0.00	0.00	1.00	0.00	0.00	1.00	0.00	0.00	4.00	0.00	0.00	3.00	9.00		
38232	0.00	0.00	1.00	0.00	0.00	1.00	0.00	0.00	4.00	0.00	0.00	3.00	9.00		
Resultado	0.00	0.00	100.00	0.00	0.00	100.00	0.00	0.00	100.00	0.00	0.00	100.00	100.00		
Meta Realizada															
Var	Enero	Febrero	Marzo	Abril	Mayo	Junio	Julio	Agosto	Septiembre	Octubre	Noviembre	Diciembre	TOTAL		
38231	0.00	0.00	0.00	0.00	0.00	0.00	0.00	0.00	2.00	0.00	0.00	0.00	2.00		
38232	0.00	0.00	1.00	0.00	0.00	1.00	0.00	0.00	4.00	0.00	0.00	0.00	6.00		
Resultado	0.00	0.00	0.00	0.00	0.00	0.00	0.00	0.00	50.00	0.00	0.00	0.00	33.33		
Avances del Indicador															
Avance en el mes:		50.00						Avance al mes:		33.33					
Programado en el mes:		100.00						Programado al mes:		100.00					
% de cumplimiento:		50.00						% de cumplimiento:		33.33					

Reporte al mes de Septiembre de 2023

Justificación del Incumplimiento del Indicador por Mes		
	Justificación	Adjunto
Septiembre	Las acciones de capacitación consideradas en la meta trimestral de este indicador pertenecientes al Fondo para el Bienestar y el Avance de las Mujeres 2023, fueron reprogramadas y actualmente se encuentran en ejecución, previendo su finalización en los meses de octubre, noviembre y diciembre, lo que dio como resultado que la meta actual no se cubriera en su totalidad.	NO
Junio	La capacitación programada a realizar con la Secretaría Ejecutiva Estatal del SIPINNA y sus integrantes fue reprogramada para el tercer trimestre por cuestiones de agenda de la instancia coordinadora.	NO
Marzo	La meta fue reprogramada ya que la actividad va conforme al calendario de la SIPINNA, la cual se estará realizando para el segundo trimestre, conforme a lo acordado en la Mesa de Trabajo que se realizó con ellos donde nos solicita reprogramar dicha capacitación para el mes Junio.	NO

FGE.Q.E.473.Y - Protección Integral de los Derechos de Niñas, Niños y Adolescentes

4. Promedio de servidoras y servidores públicos asistentes a eventos de capacitación en materia de protección de los derechos humanos de las niñas, niños y adolescentes

Nombre del PP o AI al que pertenece:	FGE.Q.E.473.Y - Protección Integral de los Derechos de Niñas, Niños y Adolescentes		
UR responsable del indicador:	Instituto Veracruzano de las Mujeres		
Dependencia o entidad responsable:	Instituto Veracruzano de las Mujeres		
		Nivel del objetivo del PP que mide:	
Beneficiario:	Gobierno		

Características del Indicador

Fórmula :	Número de servidoras y servidores públicos asistentes a eventos de capacitación/Número de eventos de capacitación realizados												
Tipo fórmula:	Razón o promedio	Frecuencia:	Trimestral	Dimensión:	Eficacia	Sentido:	Ascendente	Tipo:	Gestion				
Número de servidoras y servidores públicos asistentes a eventos de capacitación (38233)						Número de eventos de capacitación realizados (38234)							
Unidad de medida:	Servidores públicos	Tipo acumulado:	SUMATORIA	Unidad de medida:	Eventos de capacitación	Tipo acumulado:	SUMATORIA						

Metas del Indicador

Meta Programada

Var	Enero	Febrero	Marzo	Abril	Mayo	Junio	Julio	Agosto	Septiembre	Octubre	Noviembre	Diciembre	TOTAL
38233	0.00	0.00	12.00	0.00	0.00	66.00	0.00	0.00	180.00	0.00	0.00	120.00	378.00
38234	0.00	0.00	1.00	0.00	0.00	1.00	0.00	0.00	4.00	0.00	0.00	3.00	9.00
Resultado	0.00	0.00	12.00	0.00	0.00	66.00	0.00	0.00	45.00	0.00	0.00	40.00	42.00

Meta Realizada

Var	Enero	Febrero	Marzo	Abril	Mayo	Junio	Julio	Agosto	Septiembre	Octubre	Noviembre	Diciembre	TOTAL
38233	0.00	0.00	0.00	0.00	0.00	0.00	0.00	0.00	40.00	0.00	0.00	0.00	40.00
38234	0.00	0.00	0.00	0.00	0.00	0.00	0.00	0.00	2.00	0.00	0.00	0.00	2.00
Resultado	0.00	0.00	0.00	0.00	0.00	0.00	0.00	0.00	20.00	0.00	0.00	0.00	20.00





Avances del Indicador

Avance en el mes:	20.00	Avance al mes:	20.00
Programado en el mes:	45.00	Programado al mes:	43.00
% de cumplimiento:	44.44	% de cumplimiento:	46.51

Justificación del Incumplimiento del Indicador por Mes

	Justificación	Adjunto
Septiembre	Las acciones de capacitación consideradas en la meta trimestral de este indicador pertenecientes al Fondo para el Bienestar y el Avance de las Mujeres 2023, fueron reprogramadas y actualmente se encuentran en ejecución, previendo su finalización en los meses de octubre, noviembre y diciembre, lo que dio como resultado que la meta actual no se cubriera en su totalidad.	NO
Junio	La capacitación programada a realizar con la Secretaría Ejecutiva Estatal del SIPINNA y sus integrantes fue reprogramada para el tercer trimestre por cuestiones de agenda de la instancia coordinadora.	NO
Marzo	La meta fue reprogramada ya que la actividad va conforme al calendario de la SIPINNA, la cual se estará realizando para el segundo trimestre, conforme a lo acordado en la Mesa de Trabajo que se realizó con ellos donde nos solicita reprogramar dicha capacitación para el mes Junio.	NO

Responsables de la información

Nombre, cargo y firma del Responsable del Indicador	Nombre, cargo y firma del Titular de la Unidad Responsable
 Addy María Gómez. Subdirectora de Vinculación Institucional y Fortalecimiento Municipal.	 María del Rocío Villafuerte Martínez. Encargada de Despacho de la Dirección General del Instituto Veracruzano de las Mujeres.
Nombre, cargo y firma del Enlace Institucional	Nombre, cargo y firma del Titular de la dependencia o Entidad
 Viridiana Santiago Clemente. Encargada de la Oficina de Planeación y Evaluación.	 María del Rocío Villafuerte Martínez. Encargada de Despacho de la Dirección General del Instituto Veracruzano de las Mujeres.